

Story Cubes im Unterricht erzählt von



Was sind eigentlich Story Cubes?



Verschiedene Varianten von Story Cubes

Aus Papier



Aus Holz



Von Rory



Selbst gemacht oder gekauft

Wem sind Story Cubes geeignet?

Alle Niveaustufen

Alle Altersgruppen

Ab Anfängers
Unterricht

Kinder, Jugendliche
und Erwachsene

Wie nutzen wir die im Unterricht? – Ein paar Ideen

1 Alle 9 Würfel auf einmal

2 Nutzen Sie 3 Würfel die Geschichte anzufangen

3 zur Erweiterung

4 3 die Geschichte zu beenden

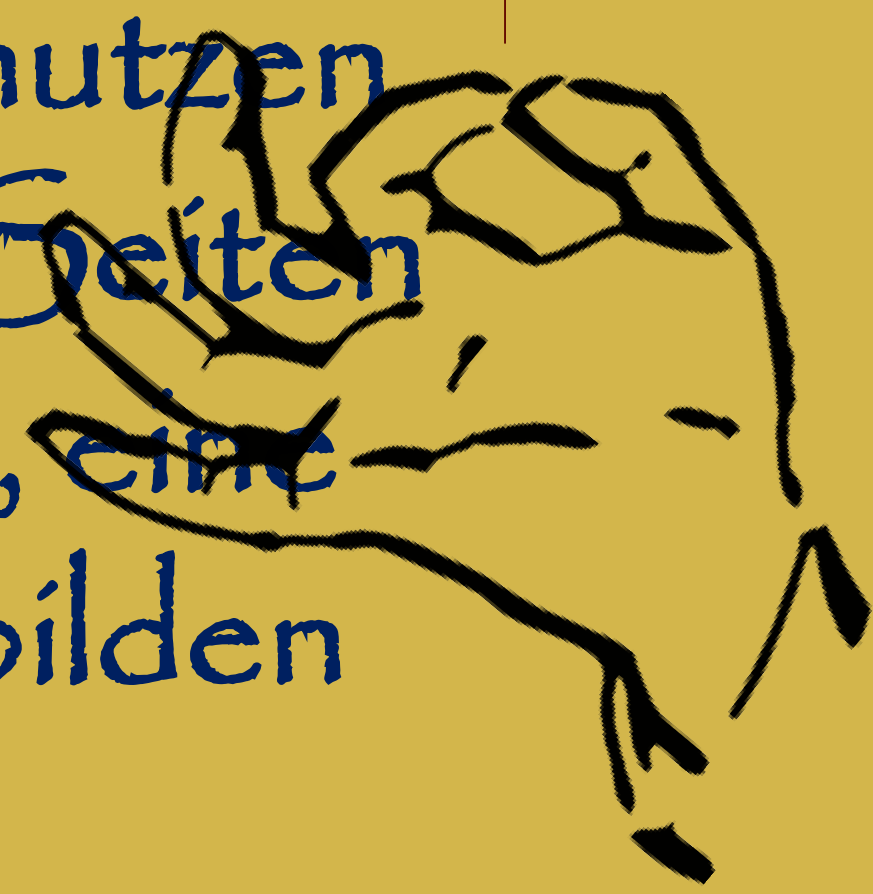


Oberstufe

Wie nutzen wir die im Unterricht? – Ein paar Ideen

Nur ein Würfel nutzen
Aber alle sechs Seiten
davon benutzen, eine
Geschichte zu bilden

Grundstufe / Mittelstufe



Wie nutzen wir die im Unterricht? – Ein paar Ideen

1. Es war einmal ein kleines, süßes Mädchen, das _____ heißt.


Eines Tages sprach die _____ zu Rotkäppchen: „Komm, Rotkäppchen, da hast du ein Stück Kuchen und eine Flasche Wein, bring das der Großmutter hinaus; sie ist krank und schwach.“

2. Die aber wohnte draußen im Wald, eine halbe Stunde vom Dorf.

3. Als Rotkäppchen nun in den Wald kam, begegnete ihm der.....
Der ging geradewegs zum Haus der Großmutter und klopfte an die Tür und legte sich ins Bett, schlief ein und fing an, laut zu schnarchen.

4. Der..... half Rotkäppchen und erschoss den

5. Sie lebten dann glücklich bis an ihr Lebensende.



Spielwürfel:

1. Rotkäppchen
2. der Wald
3. die Mutter
4. der Wolf
5. der Jäger
6. die Oma

Eine starkgesteuerte Übung

Wie nutzen wir die im Unterricht? – Ein paar Ideen

Ein Kind beginnt mit einem Würfel. Mit dem ersten Bild beginnt die Geschichte. Jedes Mal wenn es würfelt wird, wird das Bild gezeichnet und die Geschichte weiter entwickelt.

- 1. Es war einmal ...
- 2. und lebte in ...
- 3. Die / Ihre
- 4. Während der Reise nach....
- 5. Plötzlich / Danach / Zuerst / Außerdem /
- 6. Letztendlich / Wie es immer auch sei / ...
- 7. Am Ende / Zum Ende ...



Spielwürfel:

1. Rotkäppchen
2. der Wald
3. die Mutter
4. der Wolf
5. der Jäger
6. die Oma

Eine leichtgesteuerte Übung

Wie nutzen wir die im Unterricht? – Ein paar Ideen

Ein Märchen mit Hilfe von typischen Märchensätzen schreiben und erzählen lassen

Es war einmal / Es lebte einmal / Vorzeiten war ...

Eines Tages / Danach / Später / Zuerst ...

Plötzlich / Mittlerweile / Leider

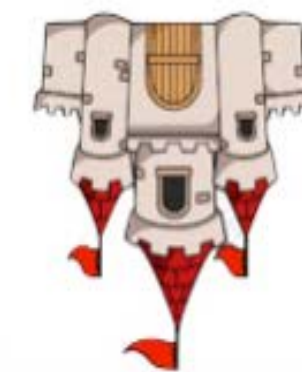
Soeben / Bald / Beim nächsten Mal / Außerdem

Bald darauf / Wenige Augenblicke später /

Letztendlich / Wie es immer auch sei / Am Ende ...

Wenn sie nicht gestorben sind, dann leben sie noch heute

Eine leichtgesteuerte Übung



Spielwürfel:

1. der Zoo
2. das Auto
3. das Flugzeug
4. der Garten
5. die Burg
6. der Strand

Wie nutzen wir die im Unterricht? – Ein paar Ideen

Schon gelernte Grammatikkonzepte einmal
Wiederholen und vertiefen



Zum Beispiel

Ideen für die Satzstruktur


- Verschiedenen Satzarten anwenden (Fragesätze, Ausrufesätze) lassen
- Geschichte nur mit Hauptsätzen, sowohl Nebensätzen schreiben und dann ausweiten lassen
 - Wo liegt der Mann?
 - Der Mann liegt unter dem Apfelbaum. Weil er müde war.
 - Bring mir einen Apfel vom Baum!

Wie nutzen wir die im Unterricht? – Ein paar Ideen

Themen Präsentieren

Präsentation Themen – Ein Würfel mit 6 verschiedenen Themen wie Umweltschutz, Technik heute usw. basteln und im Unterricht benutzen. Das hilft beim freien Sprechen

Mittelstufen und Oberstufen




Spielwürfel

1. Einkaufen
2. Technik heute
3. Soziale Medien
4. Mein Urlaub
5. Zeit Management
6. Umweltschutz.

Erweiterung – grenzlose Möglichkeiten!

Dialog - Rollenspiel

Für diese Aktivität benötigt man mindestens zwei Spieler. Jeder Spieler hat seinen eigenen Charakterwürfel. Sie rollen beide ihre Würfel und egal welcher Charakter nach oben zeigt, sie müssen so tun, als würden sie wie ihr Charakter miteinander sprechen. Dies ist großartig für die Entwicklung von Dialogen, Kommunikationsfähigkeiten und als Aktivität zum Schreiben von Drehbüchern. Vielleicht sind Sie sogar daran interessiert, Ihre eigenen Fingerpuppen aus Papier auch zu kreieren!



Erweiterung – grenzlose Möglichkeiten!

Spaß beim Unterrichten und Lernen mit Würfeln



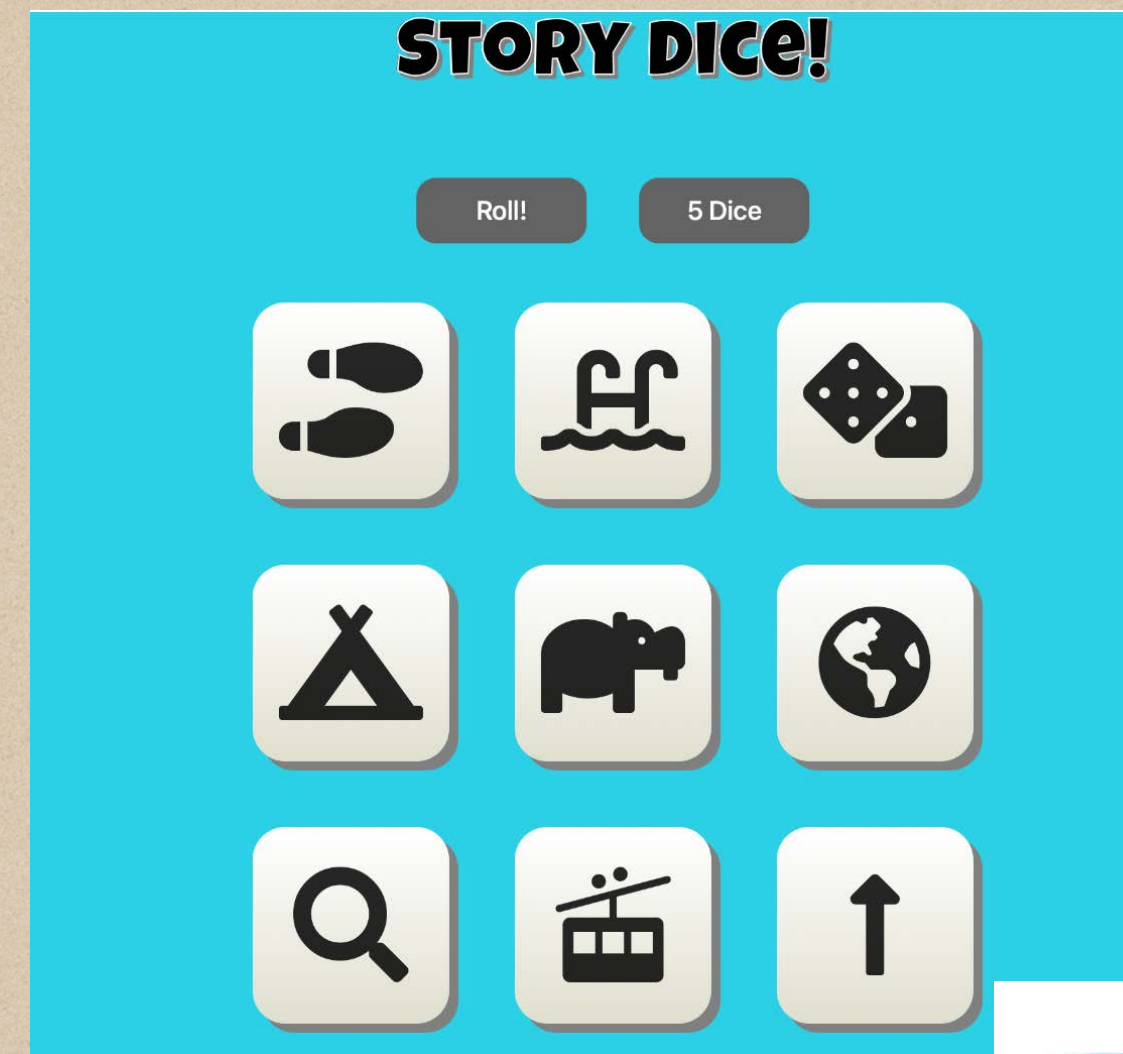
Heutige Situation - Online Unterricht

Story Cubes online Generator

<https://eslkidsgames.com/esl-story-dice-online>

<https://scratch.mit.edu/projects/158896002>

Im App Store - Android oder IOS





Wir wünschen euch zahlreichen Ideen im Unterricht.

➤ dynamischdeutsch@gmail.com