



fide- Modell für einen handlungsorientierten Unterricht

Hadil Abdelsamad

Kursleiterin am K5 Basler Kurszentrum



Was bedeutet «fide» ?

- a) Förderung der Integration im Deutschunterricht
- b) Festigen und Informieren im Deutschunterricht
- c) Französisch/ Italienisch/ Deutsch
- d) Finnisch/ Deutsch

fide- Lernkarte

<https://fide-info.ch/>



https://fide-info.ch/doc/557/fideDE_Lernkarte.pdf



Handlungsfelder

1. Wohnumgebung
2. Kinder
3. Arbeit
4. Arbeitssuche
5. Behörden
6. Medien und Freizeit
7. Verkehr
8. Einkäufe
9. Post, Bank und Versicherungen
10. Gesundheit
11. Weiterbildung

WOHNUMGEBUNG

+

Eine Wohnung suchen und mieten

+

Einen Schaden beheben lassen

Die Wohnung kündigen

Sich bei den Nachbarn vorstellen

+

Einer Nachbarin begegnen



Eine Mitteilung des Abwärts verstehen

An einer Mieterversammlung teilnehmen

Sich bei Nachbarn beschweren

Auf eine Beschwerde von Nachbarn reagieren

Einen Nachbarn um etwas bitten

 Lernkarte bestellen
 Lernkarte als PDF

Die Lernenden suchen sich ein Handlungsfeld aus

Medien und Freizeit



Arbeit



Gesundheit



https://fide-info.ch/doc/557/fideD_Lernkarte.pdf

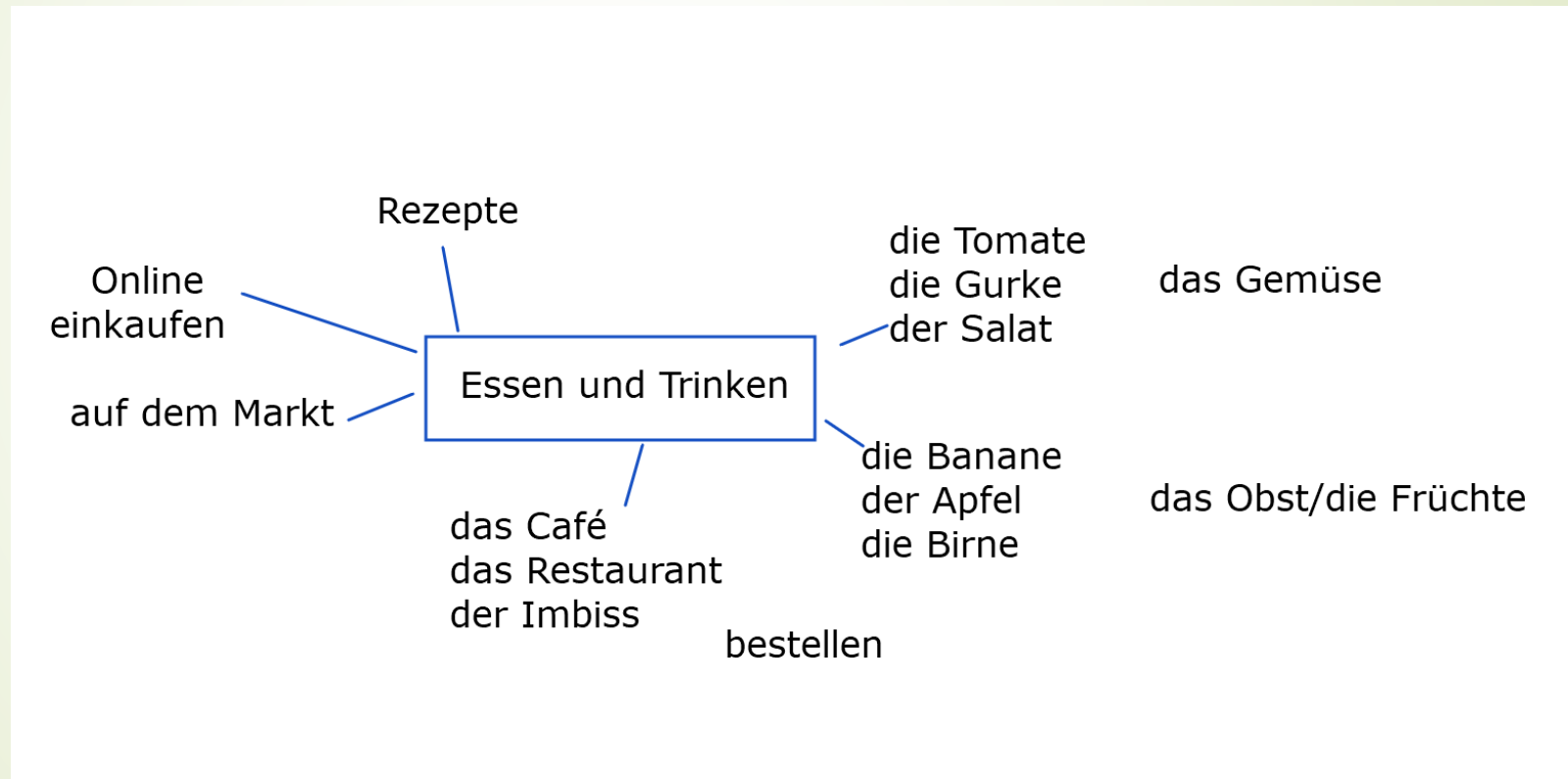
Medien und Freizeit

- Sich mit einem Freund/in verabreden
- In einem Restaurant etwas bestellen
- Eine Einladung von einem Kollegen oder einer Kollegin erhalten
- Ein Buch oder einen Film aus der Bibliothek ausleihen

Medien und Freizeit



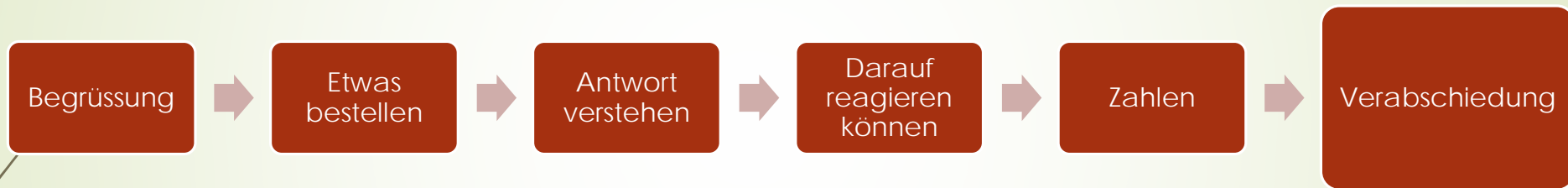
Im Lehrwerk Thema «Essen und Trinken»



Im Restaurant/ Im Café



In einem Restaurant etwas bestellen



Dialog im Restaurant konstruieren

1. Grüezi!

1. *Guten Tag!*

2. Was darf's sein?

2. *Ich hätte gern eine Apfelschorle.*

3. Klein oder gross?

3. *Klein bitte.*

4. Darf ich Ihnen etwas zu essen bringen?

4. *Ja, ich hätte gern einen gemischten Salat.*

5. Möchten Sie dazu französische oder italienische Sosse?

5. *Französische Sosse, bitte.*

6. Kommt sofort.



1. Haben Sie sonst noch einen Wunsch?

2. Das macht 10.50 CHF.

3. Vielen Dank. Ich wünsche Ihnen einen schönen Nachmittag.

1. *Nein danke. Ich möchte zahlen, bitte.*

2. *Hier bitte. Stimmt so.*

3. *Danke, Ihnen auch.*



Dialog im Restaurant konstruieren

Grammatik veranschaulichen

*Ich
hätte
gern...*



(der Kaffee)

*einen
Kaffee*



(die Pizza)

eine Pizza



(das Gipfeli)

*ein
Gipfeli*



Wie gestalte ich einen handlungsorientierten Unterricht?

- Gemeinsame Planung
- Sich auf ein Handlungsfeld einigen
- Ein Szenario aussuchen
- Lernziele formulieren
- In Ko-Konstruktion das Szenario erarbeiten
- üben und evaluieren
- Portfolio- Ansatz zur Dokumentation



fide

- ▶ fide ist ein schweizerisches Programm zur **Förderung der sprachlichen Integration.**
- ▶ fide konzentriert sich auf: **Alltagsbezogenheit, Handlungs- und Bedürfnisorientierung**
- ▶ Der Unterricht orientiert sich an den **Kommunikationsbedürfnissen der Migranten/ Migrantinnen.**
- ▶ fide orientiert sich ausserdem an dem **Gemeinsamen Europäischen Referenzrahmen** und beinhaltet die Niveaus **A1-B1.**




Handlungsorientiertes Lernen in Szenarios:

- ▶ die Kursleitenden unterstützen die Lernenden ihre **Lernbedürfnisse und Lernziele zu formulieren**.
- ▶ Mithilfe einer **fide- Lernkarte** werden **11 Handlungsfelder** dargestellt. Der handlungsorientierte Unterricht hilft den Lernenden Situationen bzw. Szenarien innerhalb dieser Handlungsfelder zu bewältigen.
- ▶ die **kommunikativen Aufgaben** und die **sprachlichen Kenntnisse** werden dabei erarbeitet und erworben.



Ko-Konstruktion

- fide ermöglicht den Lernenden **den Lernprozess mitzugestalten**.
 - es gibt regelmässige **Feedbacks und Lernkontrollen** um die erworbenen Kompetenzen zu überprüfen.
 - mithilfe des **Portfolio- Ansatzes** können die Lernenden ihren **Lernprozess eigenhändig dokumentieren**.
- 



Links

- https://fide-info.ch/doc/607/fideDE_FlyerA5.pdf
- <https://fide-info.ch/de/unterrichtshilfen/materialvorlagen>
- <https://fide-info.ch/de/unterrichtshilfen/szenarien>
- <https://fide-info.ch/de/unterrichtshilfen/portfolioansatz>
- <https://fide-info.ch/de/unterrichtshilfen/evaluation>
- https://fide-info.ch/de/unterrichtshilfen/filme_und_texte

A photograph of a bouquet of flowers, including white daisies and blue forget-me-nots, resting on a white envelope. A fountain pen is visible on the right side of the envelope. The text "Vielen Dank für Ihre Aufmerksamkeit!" is written in blue cursive on the envelope.

Vielen Dank für Ihre
Aufmerksamkeit!