
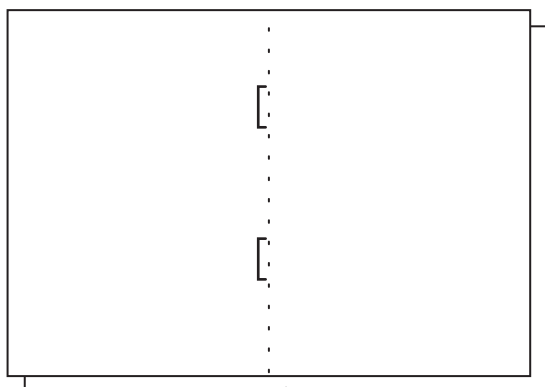



СХЕМА: ЯК СКЛАСТИ ЗОШИТ



1. Аркуш А4 повертаємо вертикально, складаємо навпіл і розрізаємо на дві частини по згину.



2. Два нові аркуші так само згинаємо навпіл. Посередині згину скріплюємо аркуші між собою степлером або зшиваємо ниткою.



3. Робимо «книжку».