

Erfinderland Deutschland – Baukasten Forschung

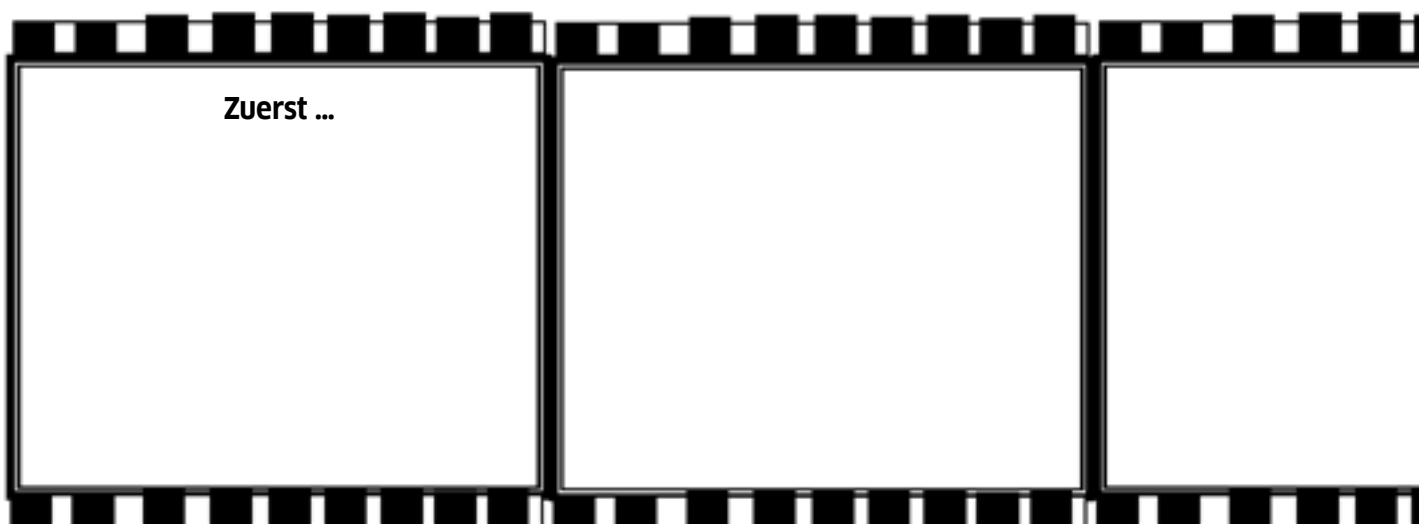
Themenbereich: Informatik

Niveau A1-A2


CLIL-Unterrichtsmaterialien – Nach dem Ausstellungsbesuch

Aufgabe 1: Was habt in der Ausstellung gesehen?

- a. Arbeitet in einer Gruppe zusammen.
 - Notiert in der Filmleiste, was ihr in der Ausstellung zum Thema Informatik kennengelernt habt.
 - Stellt eure Ergebnisse in der Klasse vor.



Zuerst ...



Zum Schluss...

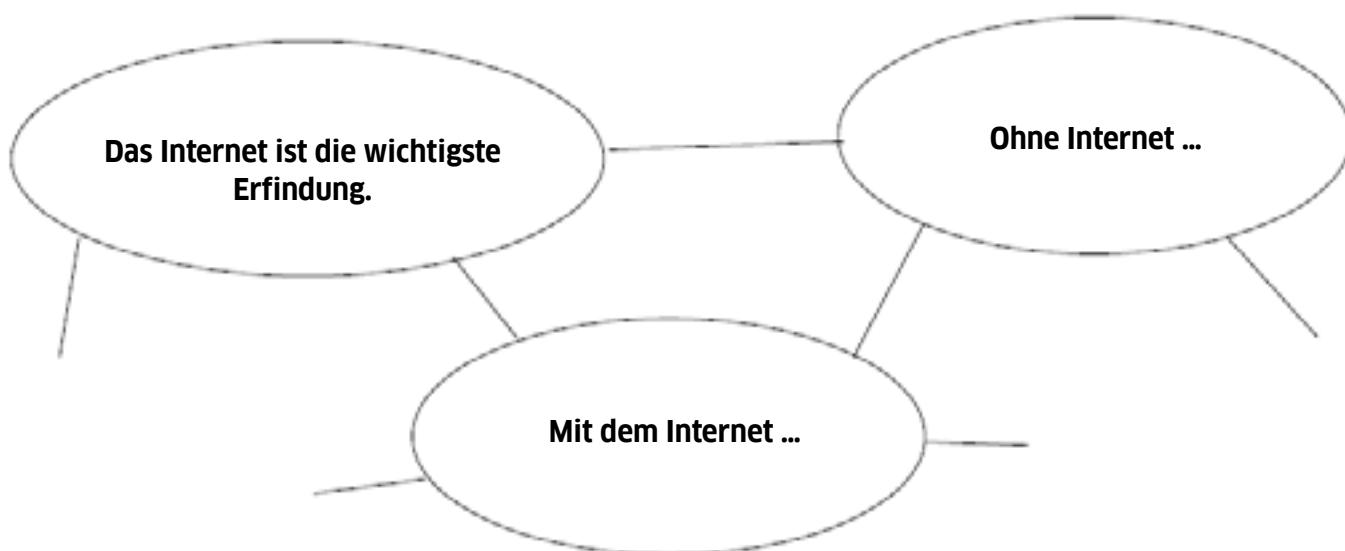
© Preeti Shah

Aufgabe 1 b: Beschreibe mit Hilfe der Filmleiste, was du auf der Ausstellung gemacht hast.
 Hier sind Formulierungshilfen:

Ablauf	Wie?
Zuerst ...	Das hat mir sehr / gut / nicht / gefallen.
Dann ...	
Danach ...	Es hat Spaß gemacht.
Nach ... Minuten / einer Stunde ...	Das war interessant / uninteressant / neu / schwierig / leicht für mich.
Dann ...	
Zum Schluss ...	

Aufgabe 2: Satz-Netz zum Thema „Internet“

a. Schreibe einen Satz zum Thema „Internet“ auf ein Kärtchen. Befestige dein Kärtchen an die Pinnwand.



© Preeti Shah

b. Lest alle Sätze und sortiert sie nach Themen.

Aufgabe 3: Internet

Wo brauchst du das Internet? Was machst du im Internet?

Wechselspiel:

- Trage zuerst in die Tabelle die Informationen für dich ein.
- Frage dann deinen Partner/deine Partnerin und ergänze die Informationen.

Aufgabe 4: Meine Daten im Internet

- a. Wie sicher sind deine Daten im Internet? Kreuze die Antwort an und begründe deine Wahl.

- A Meine Daten sind total sicher im Internet. Da kann nichts passieren!
- B Es ist mir egal, ob meine Daten sicher sind oder nicht.
- C Ich kenne das Risiko. Ohne Internet geht es aber nicht.

Ich habe A/B/C gewählt, denn ... / weil ...

4 b. Wie kannst du deine Daten im Internet schützen?

Schreibt zu zweit 10 Regeln für einen Freund/eine Freundin mit Hilfe der Wörter im Kasten.

Kennwort, mindestens 8 Zeichen, kein vollständiges Wort, Buchstaben, Zahlen und Zeichen, nur Freunde, Freundschaftsanfrage akzeptieren, nicht akzeptieren, Fotos teilen, soziale Netzwerke, privat, Kombination von, Antivirusprogramm, Kryptografie, Firewall, sicher

Beispiel:

Dein Kennwort muss mindestens 8 Zeichen haben!

2. _____
3. _____
4. _____
5. _____
6. _____
7. _____
8. _____
9. _____
10. _____

Mini-Memo (dürfen, müssen)

Modalverben + Infinitiv

müssen:

Dein Kennwort **muss** mindestens 8 Zeichen **haben**!

dürfen:

Dein Kennwort **darf** kein ganzes Wort **sein**!