

Was machst du an Silvester?

- Ich kenne Feiertage und Bräuche in Deutschland.
- Ich kann über die Vergangenheit im Perfekt berichten.
- Ich kann kurze (Hör-) Texte zum Thema Feiertage und Bräuche verstehen.
- Ich kann Weihnachten in meiner Familie beschreiben.

1. Weihnachtssymbole

Welche Weihnachtssymbole kennst du? Kreuze an.




Weihnachtsbaum



Adventskranz



Engel



Stern




Weihnachtsmann



Schneemann



Weihnachtspyramide



Weihnachtsdekoration




Nikolausgeschenk




Geschenk

2. Finde 7 Weihnachtssymbole aus Übung 1 im Buchstabenmix und schreibe sie mit Artikel auf.



Welche Weihnachtssymbole fehlen?

Kennst du noch andere Weihnachtssymbole? Was ist typisch zu Weihnachten in deiner Familie?



3. Weihnachtsbräuche

Welche Weihnachtsbräuche hat deine Familie? Kreuze an und erzähle.



heiße
Schokolade trinken



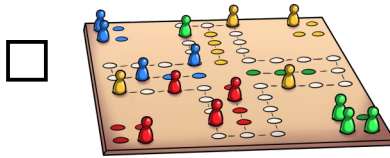
Plätzchen backen



Adventskalender basteln



Weihnachtslieder singen



Brettspiele spielen




Weihnachtsstollen
essen




Gäste einladen



die
Wohnung/ das Haus
dekorieren



Kerzen anzünden



den Nachbarn gratulieren

Erzähle.

Beispiel: Wir trinken heiße Schokolade.

4. Wie habt ihr letztes Jahr Weihnachten gefeiert?

Ergänze die Tabelle mit den starken und schwachen Verben im Perfekt.

<u>starke Verben</u>	<u>schwache Verben</u> ge- 'Verbstamm' -t
ges <u>ungen</u>	gekocht

gegessen
 geschmückt
 gespielt
 gefeiert
 getanzt
 gekauft
 gebacken
 gemalt
 getrunken
 gemacht

Schreibe Sätze zu den Bildern wie im Beispiel.

Beispiel:



→ ich - Bilder malen
 Ich **habe** schöne
 Bilder **gemalt**.



→ Marie - kochen
 Marie **hat** _____
 _____.

Achtung: Perfekt
 „haben“ + Partizip II

Ergänze:

Ich _____ getanzt.
 Du **hast** gegessen.
 Er/sie/es _____ gemalt.
 Wir **haben** gekocht.
 Ihr _____ getrunken.
 Sie **haben** gemacht.



→ die Kinder - spielen



→ Michi - Plätzchen backen



→ wir - tanzen

5. Die Weihnachtszeit in einer deutschen Familie

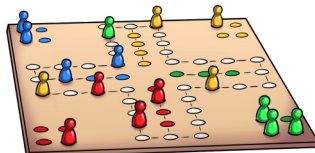
Lies den Text und **markiere** alle Daten.

Ich liebe die Weihnachtszeit, es ist die schönste Zeit im Jahr. Am sechsten Dezember kommt der Nikolaus und legt Süßigkeiten, Obst und Nüsse in meine Schuhe. Am **vierundzwanzigsten Dezember** ist Heiligabend und wir **schmücken unseren Weihnachtsbaum**. Wir bekommen am Abend unsere Geschenke. Ein neuer Pullover, ein cooles Spielzeug und eine bunte Wasserflasche sind tolle Geschenke. Am Heiligabend essen wir Würstchen mit Kartoffelsalat. Oh, lecker! Am fünfundzwanzigsten Dezember ist der erste Weihnachtsfeiertag. Es ist ein freier Tag und wir besuchen unsere Familie für ein großes Festessen mit Weihnachtsgans und Kartoffelklößen. Wir singen Weihnachtslieder und tanzen zur Musik. Am sechszwanzigsten Dezember ist der zweite Weihnachtsfeiertag. Alle haben frei, wir besuchen Freunde und Familie. Wir spielen Brettspiele mit der ganzen Familie, das macht so viel Spaß.

Schreibe das richtige Datum zu jedem Bild. **Markiere** die Information im Text wie im Beispiel.



Beispiel:
24.12.



Lies den Text noch einmal und beantworte die Fragen.

Was bringt der Nikolaus?

Was passiert am 24.12.?

Was gibt es am 24.12. zu Essen?

Wann gibt es die Geschenke?

Was passiert am 25.12.?

Was machen sie am 26.12.?

6. Die Zahlen bis 1000

Ergänze die Zahlwörter.

100 **ehundred**
200 **zweihundred**
300 **drei** _____
400 **vier** _____
500 _____
600 _____
700 _____
800 _____
900 _____
1000 **eintausend**

Verbinde die Zahl mit dem richtigen Zahlwort.

neunhundertvierundsiebzig

240

achthundertneunzig

650

vierhundertachtzig

730

sechshundertfünfzig

974

siebenhundertdreißig

520

zweihundertvierzig

890

fünfhundertzwanzig

317

dreihundertsiebzehn

480

Wir backen Plätzchen. Schreibe nur alle Zahlwörter wie im Beispiel.



Schnelle Kekse

220g Mehl

110g Zucker

150g Butter

zweihundertzwanzig,

einhundertzehn,

einhundertfünfzig

Vanille Kekse

250g Mehl

125g Butter

1 Eigelb

5g Salz

10g Vanilleschote



Schokoplätzchen

600g Mehl

310g Butter

200g Zucker

4 Eier

16g Backpulver

7. Feiertage in Deutschland

Silvester am 31. Dezember

Silvester ist immer eine tolle Party mit Freunden oder Familie. Wir feiern und dann begrüßen wir das neue Jahr.

Was wünscht man zum Neujahr? Ergänze die fehlenden Buchstaben.

* Fr_hes _eues Ja_r _nd vi_l G_ück! *



Neujahr am 1. Januar

Am Neujahrstag gibt es viele gute Vorsätze: „Ich will mehr Sport machen.“ „Ich will besser in der Schule sein.“ „Ich will oft im Haushalt helfen.“

Hast du auch gute Vorsätze am Neujahrstag? Schreibe über dich.

Ostern im Frühling

Der Osterhase bringt Ostereier für die Kinder. Es gibt auch Schokoladenhasen - lecker!

Magst du Schokolade? ☐ ja ☐ nein

Bemalst du bunte Ostereier? ☐ ja ☐ nein



Was macht deine Familie zu Ostern? Schreibe zwei oder drei Aktivitäten und ein typisches Essen zu Ostern in deiner Familie.

Tag der Arbeit am 1. Mai

Am ersten Mai feiert man den Tag der Arbeit. Man muss aber nicht arbeiten, es ist ein Feiertag für fast alle Menschen in Deutschland.

Wer muss an diesem Tag arbeiten? Schreibe zwei bis vier Berufe.

Christi Himmelfahrt und Pfingsten im Mai

Viele Menschen machen einen kleinen Urlaub zu Christi Himmelfahrt oder Pfingsten, denn es ist immer ein langes Wochenende und oft schon warm draußen.

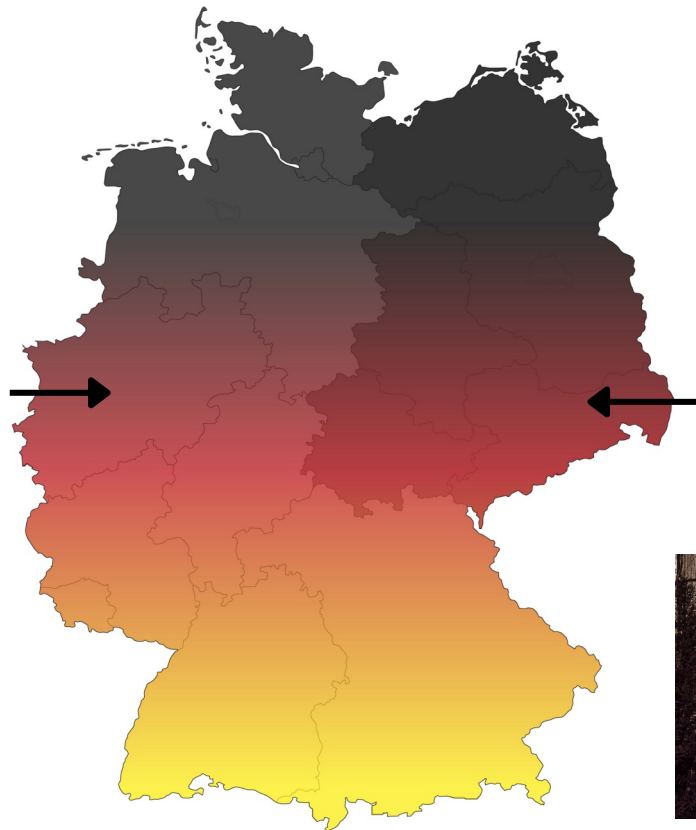


Finde den aktuellen Kalender und schreibe die Daten dieser Feste. Wie lange ist das Wochenende in diesem Jahr?

Nationalfeiertag am 3. Oktober - Tag der Deutschen Einheit

Am dritten Oktober feiern wir die Wiedervereinigung von Ost- und Westdeutschland. Es ist ein freier Tag für fast alle Menschen.

Beschrifte die Karte mit „Westdeutschland“ und „Ostdeutschland“.



Jetzt bist du dran. Gibt es in deinem Land auch einen Nationalfeiertag? Wann ist der Tag?

This image shows a blank sheet of white paper with horizontal ruling lines. The lines are evenly spaced and run across the width of the page. There are no margins, text, or other markings on the paper.

Übung 1: www.deutsch-mit-fro.de/6-13-1
 Übung 2: www.deutsch-mit-fro.de/6-13-2
 Übung 3: www.deutsch-mit-fro.de/6-13-3
 Übung 4: www.deutsch-mit-fro.de/6-13-4
 Übung 5: www.deutsch-mit-fro.de/6-13-5
 Übung 6: www.deutsch-mit-fro.de/6-13-6
 Hausaufgabe: www.deutsch-mit-fro.de/6-13-7

Viel Erfolg!