

## Morgen hat mein Freund Geburtstag.

- Ich kann die Verben „schenken“ und „werden“ konjugieren.
- Ich kann Personalpronomen im Akkusativ und Dativ anwenden.
- Ich kann Ordinalzahlen anwenden.
- Ich kann kurze (Hör-) Texte zum Thema Geburtstag verstehen.
- Ich kann Geburtstage und Geschenke in meiner Familie beschreiben.


### 1. Geburtstagsgeschenke



der Pullover



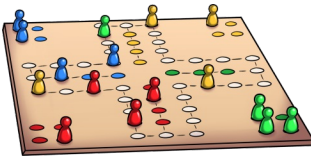
der Blumenstrauß



die Tasche



die Schokolade



das Brettspiel



das Kartenspiel



das Geschenk




die Steine



die Bücher



die Bilder



die Bonbons



die Kristalle

**Schreibe 3 oder 4 Geschenke für deine Familie.**

---



---



---



---

## 2. Das Verb „schenken“ - Ergänze die Tabelle.

| schenken      |  |           |                 |
|---------------|--|-----------|-----------------|
| ich           |  | wir       | <b>schenken</b> |
| du            |  | ihr       | <b>schenkt</b>  |
| er / sie / es |  | sie / Sie | <b>schenken</b> |

## Ergänze die Sätze mit der richtigen Form von „schenken“.

1. Ich **schenke** dir eine Schokolade zum Geburtstag.
2. Er **schenkt** seiner Mutter einen Blumenstrauß.
3. Die Kinder \_\_\_\_\_ den Eltern schöne Bilder.
4. Wir \_\_\_\_\_ den Kindern bunte Stifte.
5. Was **schenkst** du deinem Bruder?
6. Zum Geburtstag \_\_\_\_\_ ihr der Lehrerin ein Buch.

## 3. Personalpronomen im Akkusativ

|     |             |     |             |
|-----|-------------|-----|-------------|
| ich | <b>mich</b> | wir | <b>uns</b>  |
| du  | <b>dich</b> | ihr | <b>euch</b> |
| er  | <b>ihn</b>  | sie | <b>sie</b>  |
| sie | <b>sie</b>  | Sie | <b>Sie</b>  |



## Ergänze mit dem richtigen Personalpronomen.

Beispiel: Der Apfel ist **für** \_\_\_\_\_ (Paul).  
 Der Apfel ist **für ihn**.

1. Die Schokolade ist **für** \_\_\_\_\_ (Anke).
2. Die Bücher sind **für** \_\_\_\_\_ (Laura und Peter).
3. Das Geschenk ist **für** \_\_\_\_\_ (meinen Bruder).
4. Die Kristalle sind **für** \_\_\_\_\_ (Frau König).



#### 4. Die Ordinalzahlen

- |                        |                                 |
|------------------------|---------------------------------|
| 1. <b>ersten</b>       | 20. <b>zwanzigsten</b>          |
| 2. <b>zweiten</b>      | 21. <b>einundzwanzigsten</b>    |
| 3. <b>dritten</b>      | 22. <b>zweiundzwanzigsten</b>   |
| 4. <b>vierten</b>      | 23. <b>dreiundzwanzigsten</b>   |
| 5. <b>fünften</b>      | 24. <b>vierundzwanzigsten</b>   |
| 6. <b>sechsten</b>     | 25. <b>fünfundzwanzigsten</b>   |
| 7. <b>siebten</b>      | 26. <b>sechszwanzigsten</b>     |
| 8. <b>achten</b>       | 27. <b>siebenundzwanzigsten</b> |
| 9. <b>neunten</b>      | 28. <b>achtundzwanzigsten</b>   |
| 10. <b>zehnten</b>     | 29. <b>neunundzwanzigsten</b>   |
| 11. <b>elften</b>      | 30. <b>dreißigsten</b>          |
| 12. <b>zwölften</b>    | 31. <b>einunddreißigsten</b>    |
| 13. <b>dreizehnten</b> |                                 |
| 14. <b>vierzehnten</b> |                                 |
| 15. <b>fünfzehnten</b> |                                 |
| 16. <b>sechzehnten</b> |                                 |
| 17. <b>siebzehnten</b> |                                 |
| 18. <b>achtzehnten</b> |                                 |
| 19. <b>neunzehnten</b> |                                 |

Achtung!  
1-19 **+ten**  
20-31 **+sten**




**Wann haben die Kinder Geburtstag? Schreibe die Sätze wie im Beispiel.**



Nala  
13.8.



Kevin  
24.6.



Asha  
30.7.



Hani  
27.9.



Paula  
15.3.



Karim  
22.10.

Beispiel: Nala, 13.8.

Nala hat am dreizehnten August Geburtstag.

---

---

---

---

---

## 5. Das Verb schenken + Personalpronomen im Dativ

Ich schenke meinem **Bruder** ein Brettspiel.  
Ich schenke **ihm** ein Brettspiel.

Ich schenke meiner **Schwester** ein Buch.  
Ich schenke **ihr** ein Buch.

Ich schenke meinen **Eltern** Bilder.  
Ich schenke **ihnen** Bilder.

### Personalpronomen im Dativ

|     |            |     |              |
|-----|------------|-----|--------------|
| ich | <b>mir</b> | wir | <b>uns</b>   |
| du  | <b>dir</b> | ihr | <b>euch</b>  |
| er  | <b>ihm</b> | sie | <b>ihnen</b> |
| sie | <b>ihr</b> | Sie | <b>Ihnen</b> |

### Ergänze das richtige Personalpronomen im Dativ.

Ich möchte \_\_\_\_\_ (meinem Vater) Schokolade schenken.

Wir schenken \_\_\_\_\_ (meinen Geschwistern) schöne Kristalle.

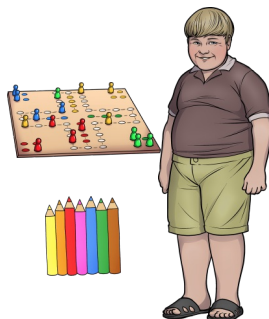
Du schenkst \_\_\_\_\_ (deiner Mutter) einen Blumenstrauß.

Ich schenke \_\_\_\_\_ (meiner Freundin) schöne Steine.

### Schreibe die Sätze für Levin, Kian und Merve wie im Beispiel.




Ola



Levin



Kian



Merve

Beispiel:

Ich schenke meiner **Freundin** Ola ein Buch und Blumen.

Meinem **Freund** Levin schenke ich ...

## 6. Das Verb „werden“ - Ergänze die Tabelle.

| werden        |       |           |        |
|---------------|-------|-----------|--------|
| ich           | werde | wir       | werden |
| du            |       | ihr       | werdet |
| er / sie / es |       | sie / Sie |        |

Wie alt werden die Kinder? Lies den Text und ergänze die Sätze.

werde | werdet | werden | wird | ~~wirst~~ | werden | wird

Lukas: Hallo Thomas. Am Samstag habe ich meinen Geburtstag.

Thomas: Toll! Wie alt wirst du?

Lukas: Ich \_\_\_\_\_ zwölf.

Thomas: Katja und Yasmin \_\_\_\_\_ dreizehn.

Lukas: Wow! Und wie alt wird Ludwig im Dezember?

Thomas: Ich weiß nicht genau. Ich denke er \_\_\_\_\_ elf.

Lukas: Wie alt \_\_\_\_\_ ihr, Nina und Filip?

Filip & Nina: Wir \_\_\_\_\_ vierzehn.



Jetzt bist du dran. Beantworte die Fragen über dich im Satz.

Wann hast du Geburtstag?

---

Wie alt **bist** du?

---

Wie alt **wirst** du?

---

**7. Jetzt bist du dran. Schreibe einen kurzen Text über Geburtstage. Wann hat dein Freund/ deine Freundin Geburtstag? Wie alt wird dein Freund/ deine Freundin? Was schenkst du deinem Freund/ deiner Freundin?**

---

---

---

---

---

---

---

---

---

---

## **8. Online Übungen**

- Übung 1: [www.deutsch-mit-fro.de/6-5-1](http://www.deutsch-mit-fro.de/6-5-1)
- Übung 2: [www.deutsch-mit-fro.de/6-5-2](http://www.deutsch-mit-fro.de/6-5-2)
- Übung 3: [www.deutsch-mit-fro.de/6-5-3](http://www.deutsch-mit-fro.de/6-5-3)
- Übung 4: [www.deutsch-mit-fro.de/6-5-4](http://www.deutsch-mit-fro.de/6-5-4)
- Übung 5: [www.deutsch-mit-fro.de/6-5-5](http://www.deutsch-mit-fro.de/6-5-5)
- Übung 6: [www.deutsch-mit-fro.de/6-5-6](http://www.deutsch-mit-fro.de/6-5-6)
- Übung 7: [www.deutsch-mit-fro.de/6-5-7](http://www.deutsch-mit-fro.de/6-5-7)
- Übung 8: [www.deutsch-mit-fro.de/6-5-8](http://www.deutsch-mit-fro.de/6-5-8)
- Übung 9: [www.deutsch-mit-fro.de/6-5-9](http://www.deutsch-mit-fro.de/6-5-9)
- Hausaufgabe: [www.deutsch-mit-fro.de/6-5-10](http://www.deutsch-mit-fro.de/6-5-10)

**Viel Spaß!**