




## Kommentar München A1




Nr.			Lernziel	Lerninhalt		Hinweise und Lösung
1a	5 - 10	E → PA → PL	Titel und Foto miteinander verbinden können; wissen, wie beliebte Münchner Ausflugsziele aussehen	Einstimmung; Landeskunde: München; Vorwissen aktivieren		<b>Lösung:</b> Foto 1 – die Allianz-Arena; Foto 2 – der Englische Garten mit Biergarten; Foto 3 – das Siegestor; Foto 4 – das BMW-Museum; Foto 5 – das Oktoberfest Erweiterung: Fordern Sie Ihre KT auf, einfache Sätze zu den Fotos zu formulieren.
1b	10	E → GR	wissen, was man in beliebten Münchner Ausflugszielen (BMW-Museum etc.) machen kann	Wiederholung Wortschatz aus 1a; ein Kreuzworträtsel lösen	Wörterbuch	<b>Lösung:</b> 1) BMW-Museum; 2) Süden; 3) Biergarten; 4) Englischer Garten; 5) Oktoberfest; 6) Allianz-Arena; Lösungswort: München
2	10	PA	beschreiben können, wo ein Ort liegt	Wiederholung bzw. Einführung Redemittel <i>beschreiben können, wo ein Ort liegt</i>	ggf. Landkarte	Öffnen Sie die Aufgabe, indem Sie mit einer Deutschlandkarte arbeiten. Fordern Sie die KT auf, weitere Städte und deren Lage in Deutschland zu beschreiben. Sie können dies spielerisch angehen, indem der Kurs raten muss, um welche Stadt es sich handelt.
3a	20	E → GR	beliebte Münchner Ausflugsziele kennen und wissen, weshalb diese so beliebt sind	Landeskunde: Münchner Ausflugsziele; detailliertes Leseverstehen	Wörterbuch	<b>Lösung:</b> 1) Text C; 2) Text E; 3) Text D; 4) Text A; 5) Text B Erhöhen Sie die Kommunikation unter Ihren KT, indem Sie in GR auswerten lassen.
3b	10 - 15	E → GR o. PL	sich für ein Ausflugsziel entscheiden und die Wahl begründen können	freies Sprechen bzw. einen kleinen Bericht schreiben; Wiederholung und Anwendung von Wortschatz aus 3a	ggf. Wörterbuch	Schwächere KT bereiten einen kleinen Bericht schriftlich vor. Stärker KT tauschen sich sofort mündlich aus.

E = Einzelarbeit; PA = Paararbeit; GR = Gruppenarbeit; PL = Plenum; KT = Kursteilnehmer/in; OHP = Overheadprojektor; ppt = Powerpoint Präsentation

Nr.			Lernziel	Lerninhalt		Hinweise und Lösung
4a	10 - 15	GR	beliebte Ausflugsziele kennen	Wiederholung Wortschatz und Inhalte vorangegangener Sequenzen; Memory spielen – sich Inhalte einprägen	Kärtchenset s. KV 4a	<p>Es spielen möglichst nicht mehr als drei KT mit einem Memory-Spiel. Bereiten Sie entsprechend Kärtchensets für Ihre Klasse vor.</p> <p>Spielregeln:</p> <ol style="list-style-type: none"> <li>1. Die Kärtchen werden zugedeckt auf dem Tisch ausgelegt.</li> <li>2. Der jüngste KT in der Gruppe darf beginnen.</li> <li>3. Es werden immer drei Kärtchen aufgedeckt. Wenn diese zueinanderpassen, z.B. Kärtchen 1: Foto BMW-Museum + Kärtchen 2: eine Sammlung von Autos, Motorrädern und Motoren + Kärtchen 3: BMW-Geschichte erleben, eine Firma kennenlernen, dann darf sich der KT diese Kärtchen nehmen und weiterspielen. Passen die Kärtchen thematisch nicht zueinander, dann werden die Kärtchen erneut umgedreht und der nächste KT kommt an die Reihe.</li> <li>4. Gewonnen hat der KT mit den meisten Kärtchen.</li> </ol>
4b	15	GR	über ein beliebtes Münchner Ausflugsziel berichten können	Wiederholung Wortschatz aus 4a		Aufgrund der häufigen Wiederholungen im Memory-Spiel und den vorangegangene Sequenzen dürfte es Ihren KT nicht schwer fallen, jetzt frei über die Orte zu berichten. Arbeiten Sie in GR, sodass jeder KT zu Wort kommt.

E = Einzelarbeit; PA = Paararbeit; GR = Gruppenarbeit; PL = Plenum; KT = Kursteilnehmer/in; OHP = Overheadprojektor; ppt = Powerpoint Präsentation

**KV 4a**

<p>eins der größten Volksfeste der Welt</p>	 <p>das Oktoberfest</p>	<p>auf der „Wiesn“ feiern, Musik hören und re- den, Brezen essen, etwas trinken</p>
<p>eine Sammlung von Autos, Motorrädern und Motoren</p>	 <p>das BMW-Museum</p>	<p>BMW-Geschichte erle- ben, eine Firma ken- nenlernen</p>
<p>ein Ort für Erholung, Sport, Spaß und Spiel</p>	 <p>der Englische Garten</p>	<p>im Biergarten sitzen, Fahrrad fahren, im Eisbach surfen, in der Sonne liegen</p>

<p>ein neues Stadion mit viel Licht</p>	 <p>die Allianz-Arena</p>	<p>ein Fußballspiel sehen, auf ein Konzert gehen, am Abend das Licht- spiel ansehen</p>
<p>ein 24 Meter hohes Bauwerk</p>	 <p>das Siegestor</p>	<p>auf der Flaniermeile shoppen, im Café sit- zen, abends ausgehen</p>