

Psst! ... Wer schläft denn da?

Jetzt, im **Winter** ist es meist sehr ruhig in der **Natur**, denn viele Tiere **halten Winterschlaf**. Während sie schlafen, wird ihr **Herzschlag** ganz langsam. Aber, nicht alle Tiere **halten Winterschlaf**.

Dann gibt es noch einige Tiere, die **Winterruhe halten**. Worin liegt der Unterschied? Tiere wachen während der **Winterruhe** häufiger auf, um **nach Nahrung zu suchen**.

Eine dritte Möglichkeit, den **Winter** zu verbringen, heißt **Winterstarre**. Tiere, die **in Winterstarre fallen**, **passen ihre Körpertemperatur** an ihre Umgebung an.

Aufgabe 1a

Ordne den Fotos auf der nächsten Seite die richtigen Tiernamen zu. **Bilde** auch den Singular und **ergänze** den richtigen Artikel. Wenn du hier Unterstützung brauchst, **benutze** eine Deutsch-Deutsches Wörterbuch oder **schlage** online nach: [Duden | Sprache sagt alles](#).

Wie heißt das Tier in deiner Muttersprache? **Schreibe** das Wort neben das deutsche Wort. **Notiere** auch jeweils einen Satz über das Tier, zum Beispiel *Der Igel hat Stacheln*.

Aufgabe 1b

Erstellt in der Klasse / im Kurs ein multisprachliches Wörterbuch. **Druckt** dazu die Bilder der Tiere aus und notiert den Tiernamen auf Deutsch und dann in allen Sprachen, die bei euch in der Klasse / im Kurs gesprochen werden. **Bringt** euch dann gegenseitig die neuen Wörter bei und **fragt** euch ab. Wer kann sich die meisten Wörter merken?

Fledermäuse – Biber – Igel – Insekten – Fische – Eichhörnchen –
Feldhamster – Dachse – Braunbären – Siebenschläfer – Murmeltiere –
Schildkröten – Frösche – Waschbären – Schnecken



© KiwiThek

- Singular:
- Plural:
- Meine Sprache:

- Beispielsatz:



© pexels.com

- Singular:
- Plural:
- Meine Sprache:

- Beispielsatz:



© pxhere.com

- Singular:
- Plural:
- Meine Sprache:





- Beispielsatz:










© piqs.de

- Singular:
- Plural:
- Meine Sprache:

- Beispielsatz:

 <p>© publicdomainpictures.net</p>	<ul style="list-style-type: none">- Singular:- Plural:- Meine Sprache: - Beispielsatz:
 <p>© ag-feldhamsterschutz-niedersachsen.de</p>	<ul style="list-style-type: none">- Singular:- Plural:- Meine Sprache: - Beispielsatz:
 <p>© flickr</p>	<ul style="list-style-type: none">- Singular:- Plural:- Meine Sprache: - Beispielsatz:
 <p>© KiwiThek</p>	<ul style="list-style-type: none">- Singular:- Plural:- Meine Sprache: - Beispielsatz:

 <p>© Pixabay</p>	<ul style="list-style-type: none">- Singular:- Plural:- Meine Sprache: - Beispielsatz:
 <p>© fi.wiktionary.org</p>	<ul style="list-style-type: none">- Singular:- Plural:- Meine Sprache: - Beispielsatz:
 <p>© flickr</p>	<ul style="list-style-type: none">- Singular:- Plural:- Meine Sprache: - Beispielsatz:
 <p>© gartenlexikon</p>	<ul style="list-style-type: none">- Singular:- Plural:- Meine Sprache: - Beispielsatz:

 <p>© pexels</p>	<ul style="list-style-type: none">- Singular:- Plural:- Meine Sprache: - Beispielsatz:
 <p>© KiwiThek</p>	<ul style="list-style-type: none">- Singular:- Plural:- Meine Sprache: - Beispielsatz:
 <p>© Wikipaedia</p>	<ul style="list-style-type: none">- Singular:- Plural:- Meine Sprache: - Beispielsatz:

Aufgabe 2a

Höre den Hörtext zu Winterschlaf, Winterruhe und Winterstarre. Ordne dann die Tiere in die richtige Spalte ein.

Aufgabe 2b

Höre den Text noch einmal. **Notiere** dann in deiner Tabelle, was du über Winterschlaf, Winterruhe und Winterstarre aus dem Text noch erfährst.

Tiere, die Winterschlaf halten, sind zum Beispiel ...	Tiere, die Winterruhe halten, sind zum Beispiel ...	Tiere, die in Winterstarre fallen, sind zum Beispiel ...

Weitere Informationen, die ich gehört habe:

Aufgabe 2c

Wähle nun eins der Themen aus: Winterschlaf, Winterruhe oder Winterstarre und **bereite** dazu eine Kurzpräsentation vor. **Verwende** Bücher aus der Bücherei, z.B. ein Lexikon. Zusätzlich kannst du auch diese Seite im Internet für deine Präsentation verwenden:

[Winterschlaf, Winterruhe und Winterstarre • einfach erklärt · \[mit Video\] \(studyflix.de\)](#)

Erstelle zuerst eine Gliederung deiner Präsentation. **Notiere** die Bestandteile der Präsentation. Zur Unterstützung könntest du dir für jeden Teil der Präsentation Leitfragen formulieren, die du in deiner Präsentation beantworten möchtest.

Aufgabe 3

In den ersten beiden Aufgaben hast du nun viele Tiere kennengelernt. **Wähle** eins der Tiere aus und **erstelle** eine Präsentation dazu. Diese Präsentation kannst du allein oder in der Gruppe vorbereiten. **Verwende** Bücher aus der Bücherei oder Internetseiten, wie z. B. [Tierlexikon - Die Tierwelt von A-Z für Kinder und Erwachsene \(das-tierlexikon.de\)](#), [Tierlexikon: Tiere von A-Z - Wissen - SWR Kindernetz](#) oder [Tierlexikon für Kinder: Alle Tiere von A-Z - \[GEOLINO\]](#), um die Präsentation vorzubereiten.

Im Material „[Tiere im Frühling](#)“ gibt es ein AB, das eine Checkliste zur Erstellung von Präsentationen enthält. **Nutze** dieses AB, um deine Präsentation gut vorzubereiten.