

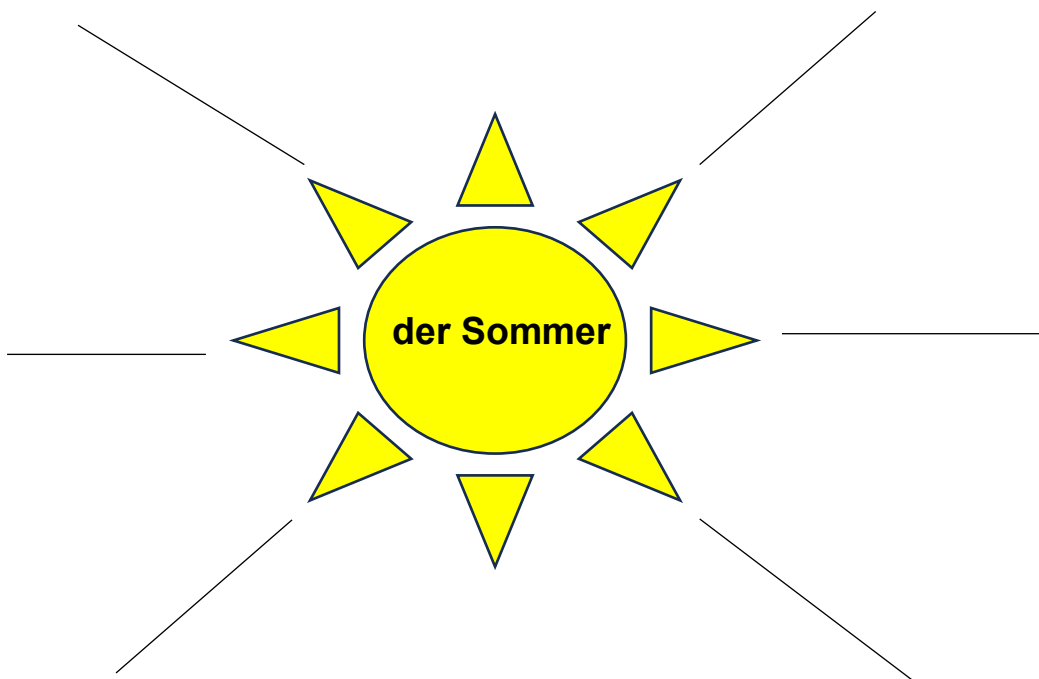
Arbeitsblatt: Eisessen

Niveau: A2

Lernziele: Wortschatz zum Thema Eisessen aufbauen und üben, über Vorlieben sprechen, Mini-Dialoge schreiben und sprechen








Aufgabe 1a: Woran denkst du?

Es ist warm, die Sonne scheint und es ist Sommer! Woran denkst du, wenn du das Wort Sommer hörst? Ergänze die Mind-Map und vergleiche sie mit deiner Tischnachbarin oder deinem Tischnachbarn.



Aufgabe 1b: Was ist das?

Sommer, Sonne, Sonnenschein – und jetzt ein Eis? Was siehst du auf den Bildern? Schreibe unter jedes Bild das richtige Wort mit dem passenden Artikel.

Aufgabe 1c: So viele Eissorten

Es gibt so viele Eissorten – welche magst du am liebsten? Schau dir die Wortwolke an. Sie enthält jede Menge verschiedene Eissorten. Wie viele verschiedene findest du in 90 Sekunden? Schreibe sie auf. Wer in deiner Klasse oder in deinem Kurs konnte die meisten Eissorten finden?

Meine Eissorten

Welche Eissorten magst du und welche nicht? Markiere deine Lieblingssorten **gelb** und die, die du nicht magst, **lila**. Schreibe dann 2 Sätze.

Mein Lieblingseis ist _____.

_____ **mag ich nicht so gern.**

Frag deine Partnerin oder deinen Partner, welche Eissorte sie / er am liebsten mag und welche nicht. Notiere dir hier dazu zwei passende Fragen

Erstellt an der Tafel oder am Whiteboard eine Übersicht über die beliebtesten Eissorten der Klasse / des Kurses. Welche Eissorte ist der Gewinner?

Aufgabe 2a: Im Eiscafé

Emre und Selma sind im Eiscafé und wollen sich ein Eis kaufen.

Lies den Dialog und bringe ihn in die richtige Reihenfolge. Schreibe den Dialog dann noch einmal auf.

	Ich nehme eine Kugel Schoko und eine Kugel Zitrone. Und du?
--	---

	Grüß' dich, Selma!
--	--------------------

	Ich nehme eine Kugel Erdbeere und eine Vanille.
--	---

	Hallo, Emre! Wie geht's?
--	--------------------------

	Coole Idee, ich auch!
--	-----------------------

	Mir geht's gut. Ich möchte mir ein Eis kaufen.
--	--

1	
2	
3	
4	
5	
6	

Sprecht den Dialog in Gruppen.