

MEIN ERSTER SCHULTAG

ARBEITSBLATT ZU MATERIALIEN:

https://www.goethe.de/prj/dlp/de/unterrichtsmaterial/reihe/feste_feiern_in_deutschland/erster_schultag



a2-b1-feste-feiern-er
ster-schultag-de.pdf

Autorin: Marta Pych-Lipińska

Übung 1 - Kettenübung

Die Lehrkraft zeigt die erste Seite. Die Lernenden beschreiben das Bild und erklären, was eine Schultüte ist. Dann sagen sie im Plenum, was in ihrer Tüte ist. Hier kann man alles nennen, was man in der Schule braucht. Jede Person soll alle Dinge wiederholen, die vorher die anderen genannt haben, und ein neues Ding nennen.

Beispiel:

A: In der Tüte ist ein Lineal.

B: In der Tüte ist ein Lineal und ein Kuli.

C: In der Tüte ist ein Lineal, ein Kuli und ein Bleistift.

Übung 2 - Versteigerung

Die Lernenden lesen den Text „Schule in Deutschland“ (Seite 2) und markieren die wichtigsten Informationen. Das, was wichtig ist, bestimmen sie selbst. Dann müssen sie sich diese Infos merken – sie bekommen dafür 5 Minuten.

Danach bilden die SuS Gruppen. Jede Gruppe bekommt Spielgeld und die Lehrkraft führt eine Auktion durch. Den Lernenden werden Sätze aus dem vorher gelesenen Text präsentiert, manche aber mit falschem Inhalt. Die SuS sollen bestimmen, welche Aussagen richtig sind und diese im Rahmen einer Versteigerung kaufen. Es gewinnt die Gruppe, die die meisten richtigen Sätze gekauft und weniger Geld bei der Auktion ausgegeben hat.

Beispielvorlage für die Lehrkraft

Das Schuljahr in Deutschland beginnt Ende Juli.
In der Schultüte gibt es Süßigkeiten.
Die Schultüte öffnet man zu Hause.
In Deutschland gehen die Kinder mit 7 Jahren zur Schule.
Die Grundschule dauert meistens 4 Jahre.
Nach der Grundschule kann man aufs Gymnasium gehen.
Nach dem Gymnasium muss man die Realschule besuchen.
Nach dem Gymnasium kann man studieren.
Nach der Hauptschule kann man auch studieren.
In Deutschland gibt es keine Privatschulen.
Im Gymnasium kann man Abitur machen.

www.goethe.de

Arbeitsblätter des Goethe-Instituts Warschau
Demnächst folgen weitere Themen: Oktoberfest, St. Martin, Weihnachten

Übung 3 - Traumstundenplan

Die Lehrkraft bereitet für die Lernenden eine Vorlage mit einem Stundenplan vor. Man kann dazu das Tool [Stundenplan-Designer - Startseite \(stunden-plan.de\)](http://stunden-plan.de) verwenden. Die Vorlage soll nur mit den Uhrzeiten ergänzt werden.

Jede(r) Lernende ergänzt beliebig die Tabelle mit einzelnen Fächern.

Variante: die SuS können die Stundenpläne vorher zu Hause mit dem Tool generieren lassen

Dann befragen sich die SuS gegenseitig zu dem Stundenplan.

Beispiel:

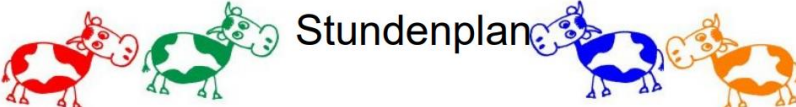

Wann hast du Mathe?

Um wie viel Uhr hast du Englisch?


Hast du Bio am Dienstag?

Was hast du morgen?

Beispielvorlage:

 Stundenplan 

Zeit	Montag	Dienstag	Mittwoch	Donnerstag	Freitag
8.00 - 8.45					
8.55 - 9.40					
9.50 - 10.35					
10.45 - 11.30					
11.50 - 12.35					
12.45 - 13.30					
13.40 - 14.25					

 www.stunden-plan.de

Generiert mit [Stundenplan-Designer - Startseite \(stunden-plan.de\)](http://stunden-plan.de)

www.goethe.de

**GOETHE
INSTITUT**

Sprache. Kultur. Deutschland.

Übung 4 - Sätze bilden

Die SuS lesen den Text „Schulangst - Prüfungsangst - Blackout“ (Seite 2) und suchen darin die Antwort auf die Frage, warum man in der Schule Stress hat. Dann arbeiten sie in Gruppen. Jede Gruppe bekommt einige Klebezettel, auf denen sie die Ideen schreibt, wie der Schulstress abgebaut werden kann. Die Haftnotizen werden danach an die Tafel geklebt. Jede Person wählt sich eine Haftnotiz aus und bildet mit der darauf geschriebenen Wendung einen Satz.

Beispiel:



Ich soll mehr Sport in der Freizeit machen.

Arbeitsblätter des Goethe-Instituts Warschau
Demnächst folgen weitere Themen: Oktoberfest, St. Martin, Weihnachten

MÖCHTEN SIE MEHR VOM ANGEBOT DES GOETHE-INSTITUTS WARSCHAU ERFAHREN?

Hier sind Sie genau richtig!

[Angebot für Deutschlehrkräfte - Bleiben Sie auf dem Laufenden! - Goethe-Institut Polen](#)

Auf dieser Seite möchten wir Ihnen eine Reihe von Aktivitäten vorstellen, über die Sie mit einem Klick auf die Überschriften mehr erfahren können. **Das Angebot wird fortlaufend aktualisiert**, sodass Sie immer auf dem neusten Stand über die Veranstaltungen für Lehrkräfte sind.

Wir laden Sie dazu ein, die Inhalte auf dieser Seite in Ruhe zu durchstöbern und freuen uns auf Ihre rege Teilnahme an den Aktivitäten.

Sie möchten immer auf dem Laufenden bleiben?

Kein Problem - gerne schicken wir Ihnen regelmäßig **Newsletter** zu Neuigkeiten aus unserem Institut in Warschau und Informationen über unseren Service für Deutschlehrende, der für Sie viele interessante Informationen und Online-Angebote des Goethe-Instituts Warschau bereithält.

[Newsletter - Goethe-Institut Polen](#)

www.goethe.de

**GOETHE
INSTITUT**

Sprache. Kultur. Deutschland.