

# WILLKOMMEN BEI GOETHE

## Lernvideos des Goethe-Instituts Ljubljana



1



### **Das Krokodil-Spiel mit Jens**

Arbeitsblätter

Folgende Arbeitsblätter sind im Rahmen der Lehrerfortbildung  
DaF-Mosaik im Goethe-Institut Ljubljana entstanden.

Autorin: Mag. Adriana Krajnc, prof.

Thema der Didaktisierung: Natur/Ökologie

Titel des didaktisierten Textes/Videos etc.: Das Krokodil- Spiel mit Jens

Unterrichtssziele: aktiven Wortschatz zum Thema Natur/Ökologie erweitern

Zielgruppen: Kinder - Grundschule

Sprachniveau: A1/A2

Benötigte Materialien/ Technik:

- eine Schere
- ein Stift
- Papier
- eine Uhr

Autorin: Mag. Adriana Krajnc, Prof. / Bildquelle: [www.colourbox.de](http://www.colourbox.de)

**GOETHE  
INSTITUT**

Sprache. Kultur. Deutschland.




## Aufgaben und Übungen:

### Vor dem Sehen


1. Verbinde richtig Wort und Bild:

2



Erde

Elefant



Delfin




Sonne



Krokodil



Giraffe





## 2. Buchstabensalat - Suche nach versteckten Wörtern:

Diese Wörter sind versteckt: Delfin, Giraffe, Erde, Sonne, Krokodil, Elefant

3

Q	W	H	R	H	X	A	T	Z	J	X
G	I	R	A	F	F	E	K	H	Q	R
Y	K	D	Y	G	F	X	Y	X	M	H
D	B	I	J	W	Z	L	B	I	D	E
K	O	H	K	R	O	K	O	D	I	L
D	M	W	O	C	E	C	P	V	G	P
G	E	R	D	E	O	S	O	N	N	E
O	L	I	H	W	Z	A	N	B	Y	H
P	E	L	E	F	A	N	T	I	M	S
S	L	F	C	R	C	I	O	J	Q	S
L	K	B	N	E	D	E	L	F	I	N

## 3. Notiere weitere Wörter zum Thema Natur- Ökologie, die du kennst:

Autorin: Mag. Adriana Krajnc, Prof. / Bildquelle: [www.colourbox.de](http://www.colourbox.de)

**GOETHE  
INSTITUT**

Sprache. Kultur. Deutschland.



### Während des Sehens:

Lies zuerst die Fragen und mögliche Antworten.

Schau dir das Video „Krokodil-Spiel“ von Jens an und markiere die richtigen Antworten, die du nur im Video hören kannst. Bei jeder Frage ist nur eine Antwort richtig.

4

Dein Lehrer/Deine Lehrerin wird nach jeder „Was-ist-das- Frage“ das Video stoppen, damit du deine Antwort notieren kannst.

Das Video findet man hier: <https://www.youtube.com/watch?v=4cC3h2nmz1U>

1. Was zeigt Jens bei der ersten Frage „Was ist das?“
  - a) Einen Fisch.
  - b) Ein Krokodil.
  - c) Wasser.
  
2. Was zeigt Jens bei der zweiten Frage „Was ist das?“
  - a) Einen Planeten.
  - b) Das Universum.
  - c) Einen Astronauten.
  
3. Wann feiern wir den Tag der Erde?
  - a) Am 20. März.
  - b) Am 21. März.
  - c) Am 22. April.
  
4. Was ist das Thema des Videos „Krokodil-Spiel“?
  - a) Ökologie
  - b) Tiere
  - c) Klima

Autorin: Mag. Adriana Krajnc, Prof. / Bildquelle: [www.colourbox.de](http://www.colourbox.de)



5. Was brauchen wir für das „Krokodil-Spiel“?
  - a) Ein Krokodil, einen Elefanten und eine Giraffe.
  - b) Mindestens zwei Spieler, eine Uhr, Papier und einen Stift.
  - c) Solarenergie, Wasser und Strom.

5

6. Was ist das Krokodil-Spiel?
  - a) Ein Lied.
  - b) Pantomime.
  - c) Ein Tanz.
7. Was zeigt Jens als Beispiel?
  - a) Einen Delfin.
  - b) Einen Fisch.
  - c) Einen Tiger.
8. Was setzt er aus Energie und Sonne zusammen?
  - a) Sonnenenergie.
  - b) Solarenergie.
  - c) Wasserenergie.
9. Was zeigt Jens bei der vierten Frage „Was ist das?“
  - a) Ein Känguru.
  - b) Klima.
  - c) Einen Panda.
10. Was zeigt Jens bei der fünften Frage „Was ist das?“
  - a) Einen Bären.
  - b) Einen Elefanten.
  - c) Einen Panda.



### 3. NACH DEM SEHEN

Im Video hast du gesehen, wie man mit Pantomime neue Wörter lernen kann – bastle ein **Pantomime - Spiel** zum Thema ERDE – NATUR.

Du kannst die Wörter nur aufschreiben oder auch zeichnen oder sie mit anderen Wörtern erklären.

6

Wie heißt dein Pantomime - Spiel?

Spiele dein Spiel mit anderen Schülern und Schülerinnen.

## Lösungen für den "BUCHSTABENSALAT "



7

Q	W	H	R	H	X	A	T	Z	J	X
G	I	R	A	F	F	E	K	H	Q	R
Y	K	D	Y	G	F	X	Y	X	M	H
D	B	I	J	W	Z	L	B	I	D	E
K	O	H	K	R	O	K	O	D	I	L
D	M	W	O	C	E	C	P	V	G	P
G	E	R	D	E	O	S	O	N	N	E
O	L	I	H	W	Z	A	N	B	Y	H
P	E	L	E	F	A	N	T	I	M	S
S	L	F	C	R	C	I	O	J	Q	S
L	K	B	N	E	D	E	L	F	I	N