



GETVICO 24

**Kollaboratives Schreiben anhand
von digitalen Tools**

**GOETHE
INSTITUT**

Sprache. Kultur. Deutschland.

Kollaboratives Schreiben anhand von digitalen Tools

Welche digitalen Tools setzen Sie in Ihrem Online-Unterricht ein? Warum?

Schreiben Sie ins Chatfenster!



Foto: <https://pixabay.com/de/photos/tastatur-computer-tasten-wei%c3%9f-886462/>

Kollaboratives Schreiben anhand von digitalen Tools

Warum benutzen die Lehrkräfte digitale Tools?

- Interaktivität fördern
- Lernende aktivieren und motivieren
- Handlungsorientierung
- Konzentration und Aufmerksamkeit steigern
- Zeitlich und räumlich unabhängig auf Unterrichtsinhalte zugreifen

Kollaboratives Schreiben anhand von digitalen Tools

Welche Tools?

Ich stelle Ihnen heute drei Tools vor.

1. Board.net

2. Telegra.ph

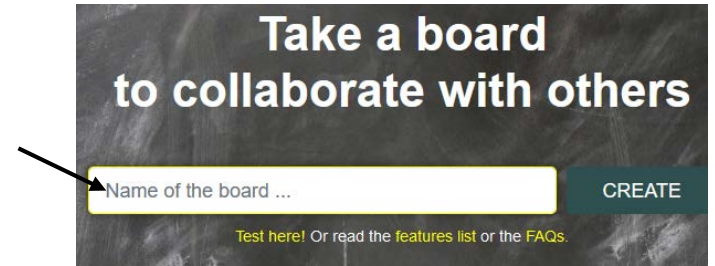
3. MindMeister

Kennen Sie diese Tools? Haben Sie sie schon einmal im Unterricht eingesetzt? Schreiben Sie 1,2,3!

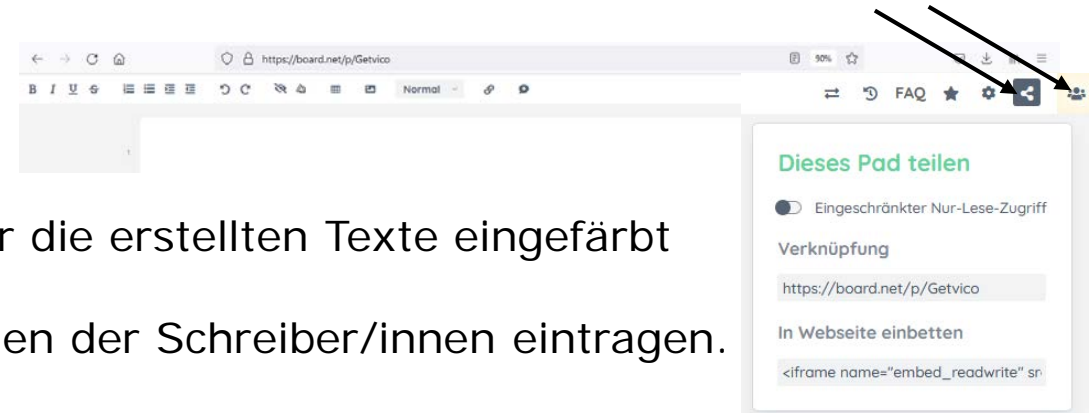
Board.net

Wie funktioniert das?

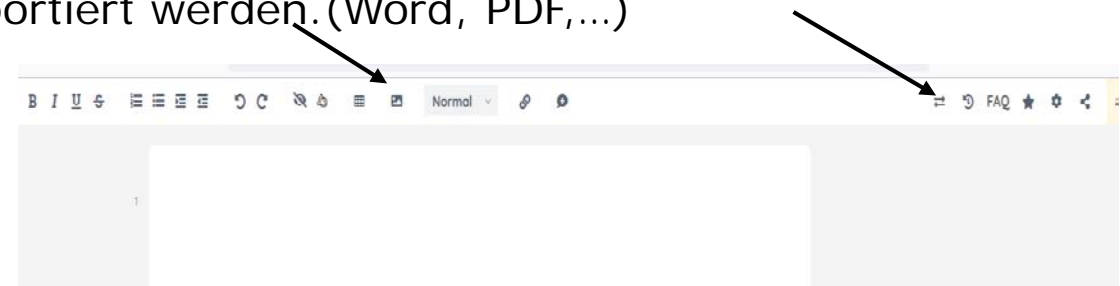
- die Seite www.board.net aufrufen
- im Textfeld der gewünschte Titel eingeben und auf „CREATE“ klicken.
- den Link zum Board an die Teilnehmenden weitergeben.



- Jede Person erhält automatisch eine eigene Farbe, mit der die erstellten Texte eingefärbt werden. Mit dem "Personensymbol" rechts oben den Namen der Schreiber/innen eintragen. So ist noch besser ersichtlich, wer was gleichzeitig geschrieben hat.



- ein Bild einfügen, die erstellten Texte können auch exportiert werden. (Word, PDF,...)




Board.net

Verwendungsmöglichkeiten des Tools "Board.net" im Unterricht

- Brainstorming
- Wortschatzsammeln
- Bildbeschreibung
- persönliches Feedback zum Unterricht geben
- gemeinsam einen Text schreiben
- Fehlerkorrektur

1 **Wo waren Sie im letzten Urlaub? Was**
2 **haben Sie dort gemacht?**

3 

4 Im letzten Urlaub war ich in Gouna. Ich hatte viel spa't und viel fupball zu spielen gemacht
5 **Ich bin nach Sharm el sheikh gegangen. Ich habe meine Schwester getroffen.**

6 Im letzten Urlaub war ich in Matrouh. Ich habe dort geschwommen und mit meine Familie spazierengegangen. Ich habe auch ein Buch gelesen.
7 **Ich war im letzten Urlaub in Ain ElSoukhna. Ich bin geschwommen, habe gelesen und habe meine Freundinnen getroffen.**

8 Ich war in Sharm el sheikh und bin geschwommen.
9 Ich war in elsoukhna ich war mit meine Familie und ich habe Fahrrad gefahren

10 Ich war im letzten Urlaub in Hurghada vor einem Monat.
11 Ich bin im Meer geschwommen.
12 Im letzten Urlaub war ich mit meiner Familie nach Ain ElSoukhna. Ich habe mit meiner Familie geschwommen.
13 Danach waren wir auf einem musikfestival.
14 Ich war in Alex. Ich habe Volleyball gespielt

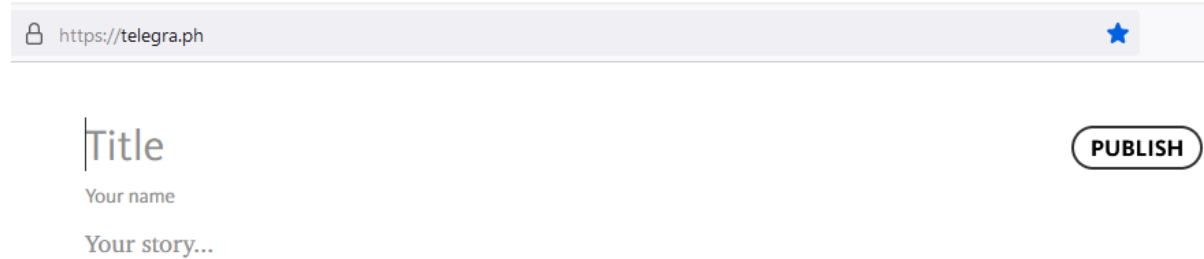
15
16 Im letzten Urlaub bin ich nach Taba gefahren.
17

Sonia Urlaub


Telegra.ph

Wie funktioniert das?

- Die Webseite [www.telegra.ph](https://telegra.ph) öffnen und dann einen Titel und den Namen bzw. einen Pseudonym eingeben. Danach mit dem Schreiben beginnen.



- In der folgenden Zeile erscheinen zwei Symbole, um Bilder oder Links (Webseiten, You Tube, Vimeo, Twitter) einfügen zu können.



- Wenn alle Inhalte fertig sind, lässt sich der Blog einfach über den Botton "Publish" veröffentlichen.

Telegra.ph

Wie funktioniert das?

- Der Blog bekommt jetzt einen eigenen Link, der per copy & Paste anderen TN bzw. der LK zur Verfügung steht.



- die Cookies des Browsers nicht löschen, sonst ist der Blog nicht mehr veränderbar.



Video: in die Berge fahren



Foto: ans Meer fahren

Telegra.ph

Verwendungsmöglichkeiten im Unterricht

- *Mit diesem Tool hat man eine passende Online-Umgebung, einen Blogeintrag (nicht kollaborativ) zu schreiben.*
- *Lesetagebücher schreiben und gegenseitig im folgenden Unterricht kommentieren*
- *Ein Portfolio erstellen*

Urlaub

EDIT

So He • August 29, 2021

Es gibt viele Orte, wo man Urlaub macht und schöne Zeit verbringt. Ich zeige Ihnen viele Urlaubsmöglichkeiten.



Video: in die Berge fahren



Foto: ans Meer fahren

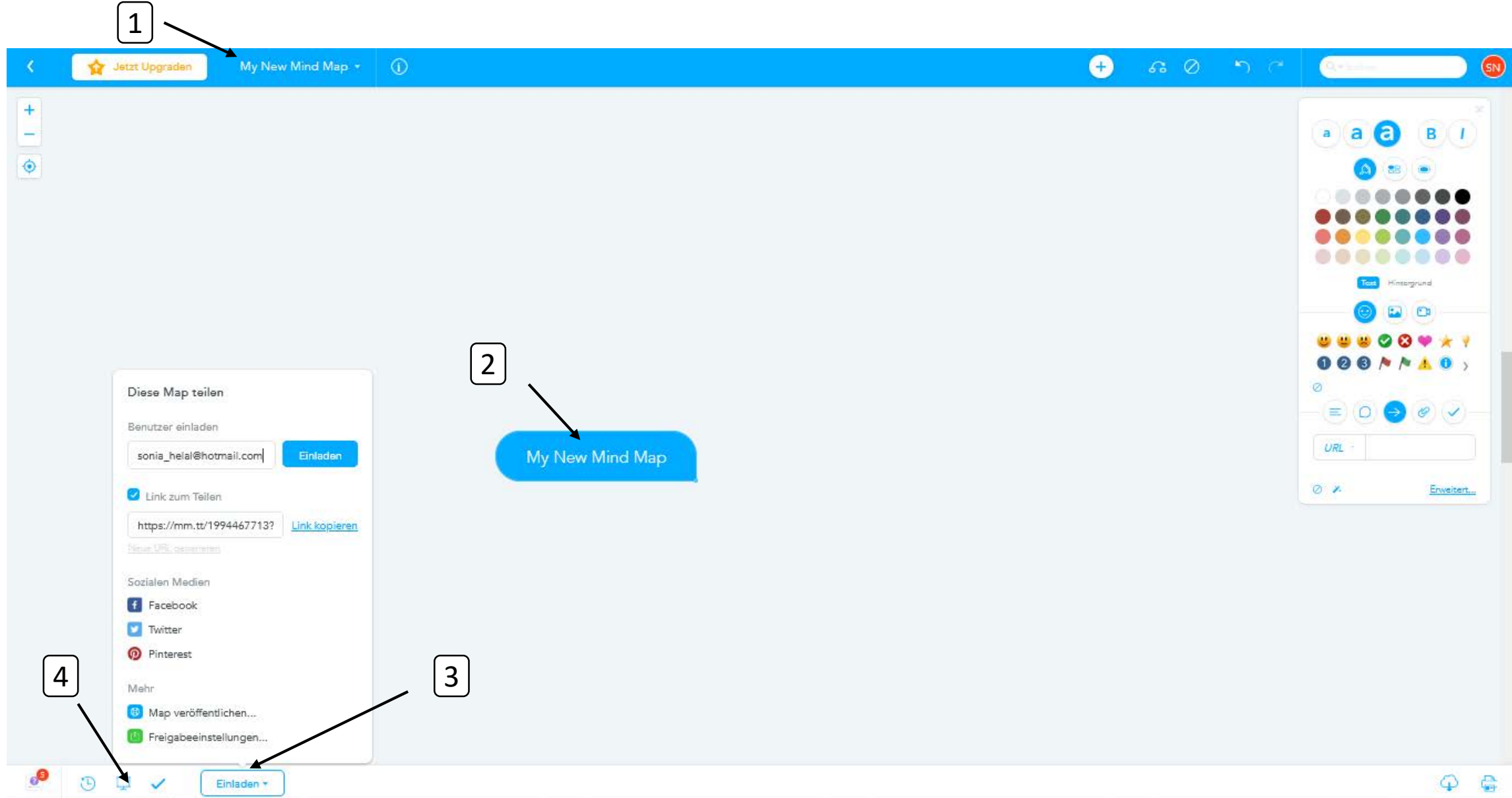
MindMeister

Wie funktioniert das?

- die Seite www.mindmeister.com öffnen
- Nach dem Anmelden kann man drei verschiedene Maps kostenlos erstellen, sonst soll man upgraden.
- Link teilen oder Personen einladen, um zusammen Brainstorming zu erstellen
- den Inhalt präsentieren

MindMeister

Wie funktioniert das?



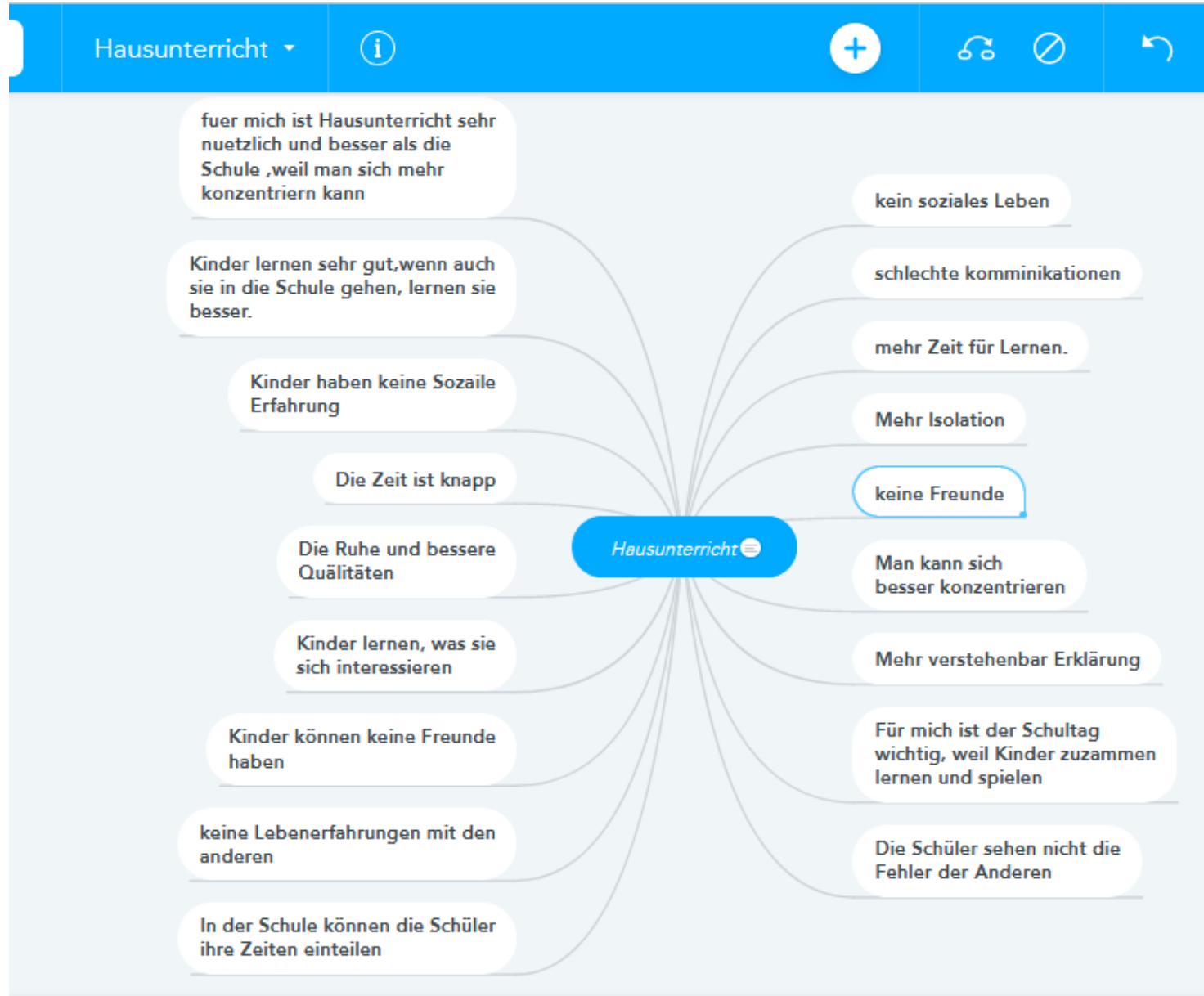
MindMeister

Verwendungsmöglichkeiten im Unterricht

- *Brainstorming strukturieren*
- *Vorwissen aktivieren*
- *Projekte planen*
- *Notizen machen*
- *Persönliches Feedback zum Unterricht geben*

MindMeister

Beispiel



Kollaboratives Schreiben anhand von digitalen Tools

**Welches Tool würden Sie im Unterricht benutzen?
Schreiben Sie ins Chatfenster!**



Foto: <https://pixabay.com/de/photos/tastatur-computer-tasten-wei%c3%9f-886462/>



Vielen Dank für Ihre Aufmerksamkeit

**GOETHE
INSTITUT**

Sprache. Kultur. Deutschland.