


Vorlage zum Zerschneiden Bilder





Vorlage zum Zerschneiden Bilder




Vorlage zum Zerschneiden Bilder



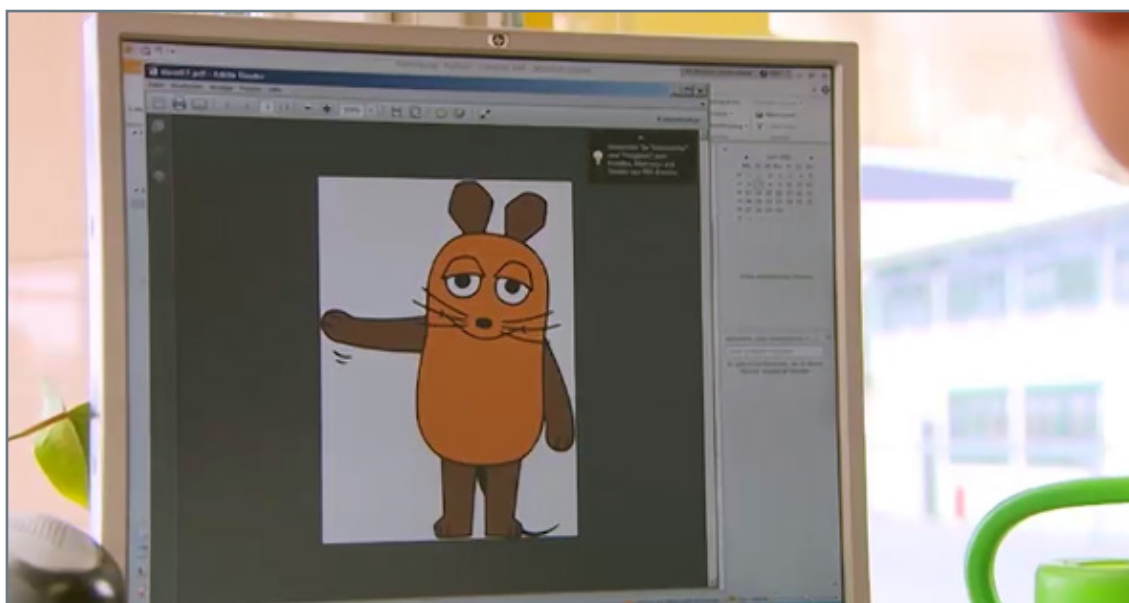
Vorlage zum Zerschneiden *Bilder*



Vorlage zum Zerschneiden *Bilder*



Vorlage zum Zerschneiden Bilder



Vorlage zum Zerschneiden *Wörter*

Skizze



Computer



Drucker



Folie



Projektor



Anlagen

Vorlage zum Zerschneiden Wörter

Wand



Stift



Messer



Holzplatte



Kleber



Anlagen

Vorlage zum Zerschneiden Wörter

Säge



Farbe



Bohrer



Lichterlanze



Schwarzpulver-Klebeband



Anlagen

Vorlage zum Zerschneiden Sätze

**Er macht
eine Skizze.**

**Er sucht ein Bild
über die Maus
im Computer.**

**Er druckt
das Bild auf
eine Folie aus.**

**Er projiziert das
Bild an die Wand.**

Vorlage zum Zerschneiden *Sätze*

**Er malt die
Maus ab.**

**Er schneidet das
vergrößerte Bild
mit einem
Messer aus.**

**Er legt die
Teile auf eine
Holzplatte.**

**Er sägt die
Teile aus.**

Vorlage zum Zerschneiden Sätze

**Er malt die
Maus farbig an.**

**Er bohrt Löcher
in das Holz.**

**Er steckt
Lichterlanzen
in die Löcher.**

**Er verbindet die
Lichterlanzen mit
einem Schwarz-
pulver-Klebeband.**

Vorlage zum Zerschneiden Fragekarten



Arbeitsblatt *Was passt?*

Wo?

Man zündet das Lichterbild mit der Maus in an.

München / Köln / Berlin

Wann?

Das Feuerwerk heißt

Kölner Lichter / Kölner Dom / Kölner Brücke

Warum?

Man zündet das Lichterbild an.

zum Geburtstag des Elefanten / zum Geburtstag der Rakete /
zum Geburtstag der Maus

Lösungsblatt *Was passt?*

Wo?

Man zündet das Lichterbild mit der Maus in an.

München / **Köln** / Berlin

Wann?

Das Feuerwerk heißt

Kölner Lichter / Kölner Dom / Kölner Brücke

Warum?

Man zündet das Lichterbild an.

zum Geburtstag des Elefanten / zum Geburtstag der Rakete /

zum Geburtstag der Maus

Arbeitsblatt Lichterbilder

Der Feuerwerkstechniker
macht eine Skizze zum
Lichterbild mit der Maus.

Er legt die Teile auf eine
Holzplatte.

Die Maus eröffnet das
Feuerwerk „Kölner Lichter“.

Er schneidet das
vergrößerte Bild mit einem
scharfen Messer aus.

Er druckt das Bild aus.

Man macht die Maus
an der Brücke fest.

Er malt die Maus farbig an.

Er projiziert das Bild
an die Wand.

Er bohrt Löcher in das Holz.

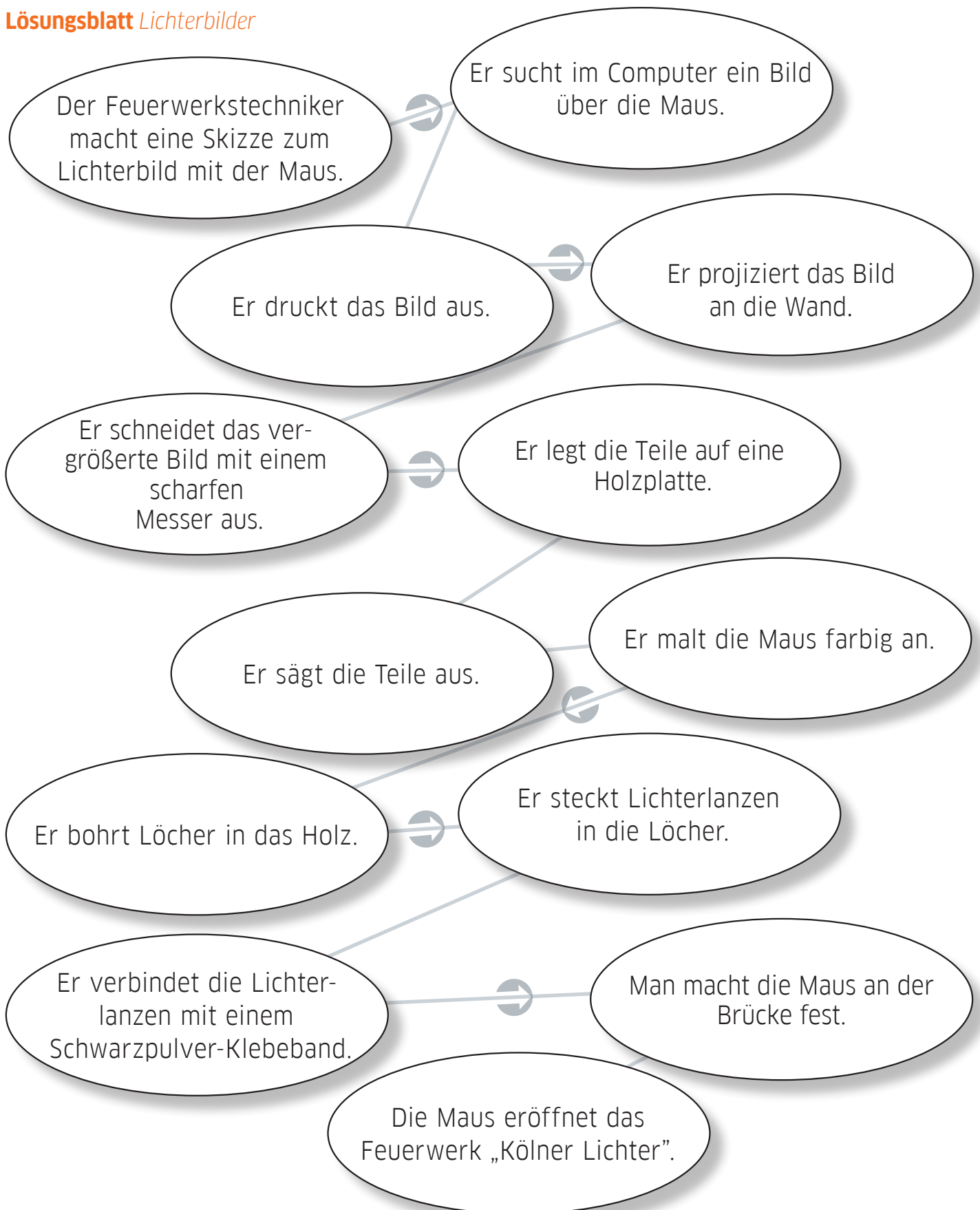
Er sucht im Computer ein Bild
über die Maus.

Er verbindet die Lichter-
lanzen mit einem
Schwarzpulver-Klebeband.

Er steckt Lichterlanzen
in die Löcher.

Er sägt die Teile aus.

Lösungsblatt Lichterbilder



Wortschatzbox *Lichterbilder*



Anlagen

Mein Wortschatzbox-Blatt *Lichterbilder*

Anlagen

Ich kann schon-Bogen zur Vorlesung Lichtbild

Vorlesung Lichtbild	So sehe ich mich		So sieht mich mein Lehrer:	
	Das kann ich schon.	Das muss ich noch üben.	Das kannst du schon.	Das musst du noch üben
Ich kenne verschiedene Typen von Feuerwerken.				
Ich weiß, was ein <i>Lichterbild</i> ist.				
Ich kann einen Kurzfilm/eine Sachgeschichte zum Thema <i>Lichtbild</i> global verstehen.				
Ich kann beim Hörsehverstehen gezielt nach Informationen suchen.				
Ich kann durch Pantomime unterstützte Worterklärungen verstehen.				
Ich kenne neue Wörter zum Thema <i>Lichtbild</i> .				
Ich weiß, dass Köln eine deutsche Stadt ist.				
Ich kann Köln auf der Landkarte zeigen.				
Ich weiß, wie das wunderschöne Feuerwerk in Köln im Sommer heiß.				
Ich kann Sätze zum Film in die richtige Reihenfolge bringen.				
Ich kann wichtige Wörter zum Thema richtig schreiben.				
Ich kann Handlungsanweisungen des Lehrers verstehen und befolgen.				
Ich kann mit anderen erfolgreich zusammenarbeiten.				

Anlage