

**Leitfaden** *Welche Schrift ist das?*

<b>Altersstufe:</b>	die 3.-4. Klasse/Deutsch als 1. FS oder die 5.-6. Klasse/Deutsch als 2. FS
<b>Stufe GER:</b>	ab A1
<b>Fachbezüge:</b>	Deutsch, Kunst/Malen, Sozialkunde, Geschichte, Meine Umwelt

**Lernziele:**

- die Lernenden können das Unbekannte ignorieren und das Wichtigste verstehen
- die Lernenden können Online-Wörterbücher nutzen
- die Lernenden können legale Graffiti von illegalen unterscheiden
- die Lernenden können den künstlerischen Wert eines Graffiti einschätzen
- die Lernenden können Aufgaben in Zusammenarbeit lösen
- die Lernenden können die Anweisungen der Lehrkraft verstehen und sie ausführen
- die Lernenden können schriftliche Anleitungen verstehen und ihnen folgen
- die Lernenden können Beschreibungen detailliert verstehen

**Hinweise für Lehrende:**

- Ziel: Die Lernenden können Beschreibungen von bekannten Schriftarten detailliert verstehen und Texte den Bildern zuordnen.
- Die Lernenden lesen Beschreibungen von Schriftarten und kreuzen ihre Antworten an. Danach können sie sich selbst kontrollieren. Die Buchstaben aus der Tabelle muss man entsprechend den angekreuzten Antworten in die nummerierten Kästchen schreiben. Sie werden das Lösungswort „RICHTIG“ ergeben.
- Richtige Antworten: 1 – CAPconstruct, 2 – Action Jackson, 3 – Maus, 4 – Bubble, 5 – Caveman, 6 – Scratch my back, 7 – Straight Letters.

**Arbeitsblatt** Welche Schrift ist das?

Welche Schrift ist das? Kreuze an. ✕✎

1. Dünne, schiefe, eckige Buchstaben mit Rissen. Die Blöcke sind links unten.

- |   |                                  |                                       |
|---|----------------------------------|---------------------------------------|
| <input type="checkbox"/> Action Jackson   | <input type="checkbox"/> Bubble  | <input type="checkbox"/> Maus         |
| <input type="checkbox"/> Scratch my back  | <input type="checkbox"/> Caveman | <input type="checkbox"/> CAPconstruct |
| <input type="checkbox"/> Straight Letters |                                  |                                       |

2. Dünne, schiefe Buchstaben, teils rund, teils eckig. Die Blöcke sind unterschiedlich.

- |   |                                  |                                       |
|---|----------------------------------|---------------------------------------|
| <input type="checkbox"/> Action Jackson   | <input type="checkbox"/> Bubble  | <input type="checkbox"/> Maus         |
| <input type="checkbox"/> Scratch my back  | <input type="checkbox"/> Caveman | <input type="checkbox"/> CAPconstruct |
| <input type="checkbox"/> Straight Letters |                                  |                                       |

3. Dünne, gerade, eckige Buchstaben. Die Blöcke sind rechts unten.

- |   |                                  |                                       |
|---|----------------------------------|---------------------------------------|
| <input type="checkbox"/> Action Jackson   | <input type="checkbox"/> Bubble  | <input type="checkbox"/> Maus         |
| <input type="checkbox"/> Scratch my back  | <input type="checkbox"/> Caveman | <input type="checkbox"/> CAPconstruct |
| <input type="checkbox"/> Straight Letters |                                  |                                       |

4. Dicke, gerade, runde Buchstaben ohne Blöcke.

- |   |                                  |                                       |
|---|----------------------------------|---------------------------------------|
| <input type="checkbox"/> Action Jackson   | <input type="checkbox"/> Bubble  | <input type="checkbox"/> Maus         |
| <input type="checkbox"/> Scratch my back  | <input type="checkbox"/> Caveman | <input type="checkbox"/> CAPconstruct |
| <input type="checkbox"/> Straight Letters |                                  |                                       |

5. Dicke, gerade Buchstaben mit kleinen Punkten, teils rund, teils eckig.

Die gestreiften Blöcke sind links unten.

- |   |                                  |                                       |
|---|----------------------------------|---------------------------------------|
| <input type="checkbox"/> Action Jackson   | <input type="checkbox"/> Bubble  | <input type="checkbox"/> Maus         |
| <input type="checkbox"/> Scratch my back  | <input type="checkbox"/> Caveman | <input type="checkbox"/> CAPconstruct |
| <input type="checkbox"/> Straight Letters |                                  |                                       |

6. Dünne, gerade Buchstaben aus vielen Strichen. Sie haben keine Blöcke.

- |   |                                  |                                       |
|---|----------------------------------|---------------------------------------|
| <input type="checkbox"/> Action Jackson   | <input type="checkbox"/> Bubble  | <input type="checkbox"/> Maus         |
| <input type="checkbox"/> Scratch my back  | <input type="checkbox"/> Caveman | <input type="checkbox"/> CAPconstruct |
| <input type="checkbox"/> Straight Letters |                                  |                                       |

7. Dicke, gerade, eckige Buchstaben ohne Blöcke.







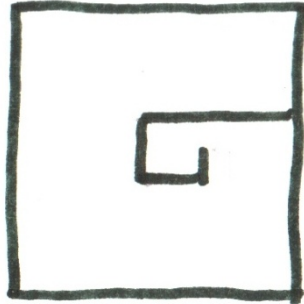
- |   |                                  |                                       |
|---|----------------------------------|---------------------------------------|
| <input type="checkbox"/> Action Jackson   | <input type="checkbox"/> Bubble  | <input type="checkbox"/> Maus         |
| <input type="checkbox"/> Scratch my back  | <input type="checkbox"/> Caveman | <input type="checkbox"/> CAPconstruct |
| <input type="checkbox"/> Straight Letters |                                  |                                       |

**Die Lösung ist auf der nächsten Seite.**

1	2	3	4	5	6	7
---	---	---	---	---	---	---

**So findest du die Lösung:**

**1. Dünne, schiefe, eckige Buchstaben mit Rissen. Die Blöcke sind links unten. – Das ist die Schrift CAPconstruct. Das ist der Buchstabe R in der Tabelle. Schreibe R ins erste Kästchen usw.**

			
<b>Action Jackson</b>	<b>Bubble</b>	<b>CAPconstruct</b>	<b>Caveman</b>
			
<b>Maus</b>	<b>Scratch my back</b>	<b>Straight Letters</b>	