




Anleitung für die Ankommen-App


Sie sind nach Deutschland geflüchtet? Diese App für Android oder iOS [Screenshot 1] wird Sie in den ersten Wochen in Deutschland begleiten. Sie können mit der App Deutsch üben und Sie bekommen Informationen zum Asylverfahren, zu Ausbildung, Arbeit und zum Leben in Deutschland.



Screenshot 1

Sprachauswahl

Sie befinden sich auf der Startseite der Ankommen-App [Screenshot 2]. Tippen Sie einmal auf die Startseite. So kommen Sie zur Sprachauswahl. Wählen Sie Ihre Sprache aus [Screenshot 3]. Es gibt die Sprachen Arabisch, Deutsch, Englisch, Farsi und Französisch.



Screenshot 2

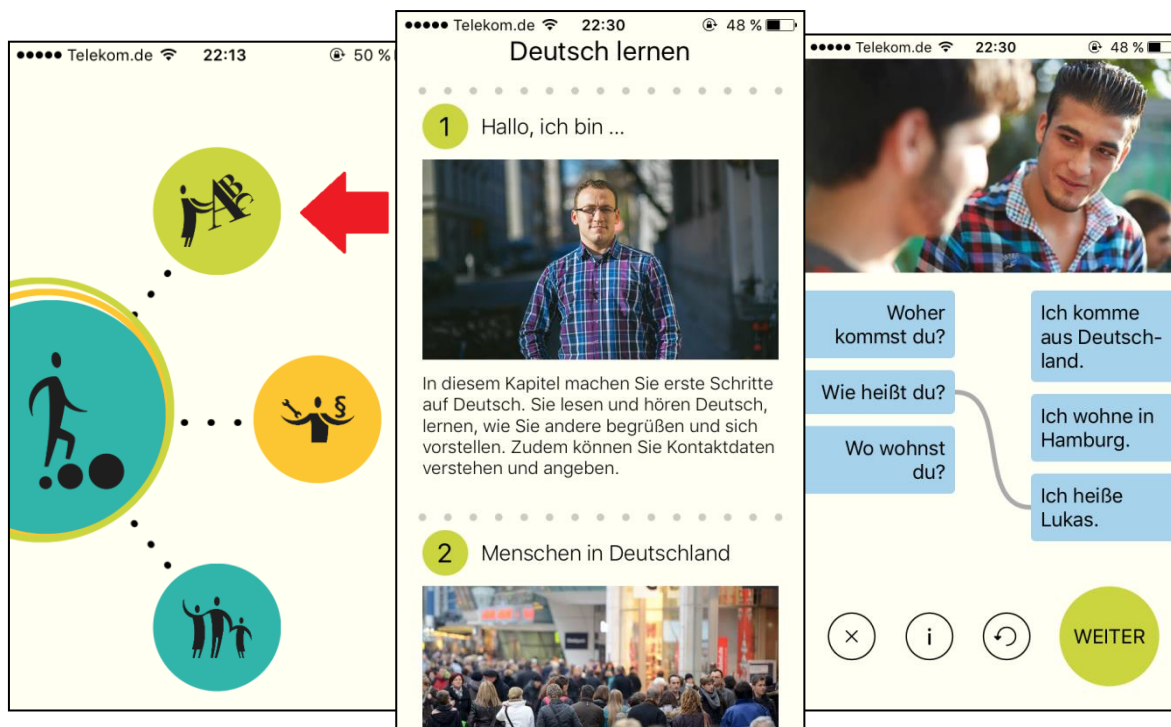


Screenshot 3



Deutsch lernen

Sie möchten Deutsch lernen? Dann klicken Sie auf das oberste Symbol im Menü [Screenshot 4]. Hier finden Sie Übungen für den Einstieg zum Deutsch lernen mit den Themen „Hallo, ich bin ...“, „Menschen in Deutschland“, „Freunde und Co.“ und „In der Stadt unterwegs“ [Screenshot 5]. Beim Deutsch lernen können Sie zum Beispiel Deutsch hören und lesen oder auch Aufgaben lösen [Screenshot 6]. Wählen Sie dazu ein Thema aus, das Sie interessiert.



Screenshot 4

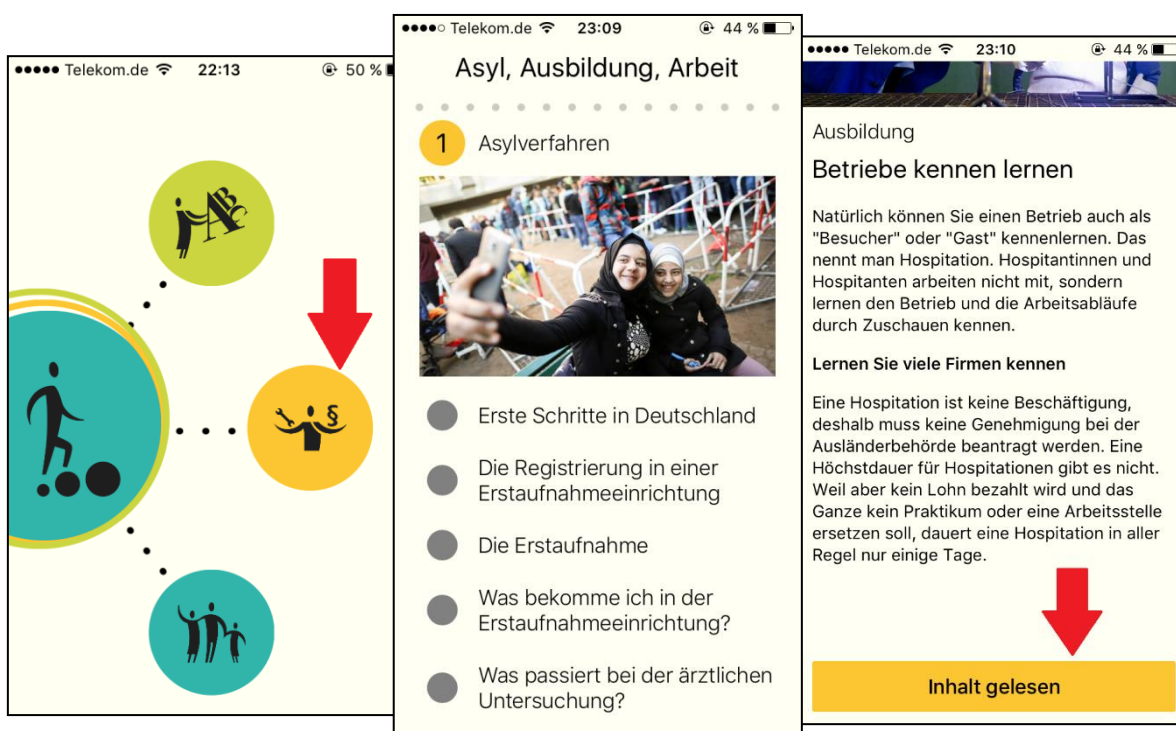
Screenshot 5

Screenshot 6



Asyl, Ausbildung, Arbeit

Sie suchen nach Informationen zum Asylverfahren, Sie möchten in Deutschland arbeiten oder Sie interessieren sich für eine Ausbildung? Dann klicken Sie auf das mittlere Symbol im Menü [Screenshot 7]. Hier finden Sie Informationstexte zu den Themen „Asylverfahren“, „Ausbildung“ und „Arbeit“ [Screenshot 8]. Wählen Sie ein Thema aus, das Sie interessiert. Sie haben einen Text gelesen? Dann klicken Sie auf „Inhalt gelesen“ [Screenshot 9]. So können Sie ab jetzt immer sehen, welche Texte Sie schon gelesen haben.



Screenshot 7


Screenshot 8

Screenshot 9



Leben in Deutschland

Sie möchten etwas über das Leben in Deutschland erfahren? Dann klicken Sie auf das unterste Symbol im Menü [Screenshot 10]. Hier finden Sie Informationstexte zu verschiedenen Themen wie „Typisch Deutsch?“, „Einkaufen – Essen – Trinken“, „Gesundheit“, „Mobilität“, „Kinder“, „Beratung“, „Deutsch lernen“, „Wohnen“, „Zusammenleben“, „Politische und rechtliche Ordnung“, „Religion“, „Freizeit“ und „Umwelt“ [Screenshot 11]. Wählen Sie ein Thema aus, das Sie interessiert. Sie haben einen Text gelesen? Dann klicken Sie auf „Inhalt gelesen“ [Screenshot 12]. So können Sie ab jetzt immer sehen, welche Texte Sie schon gelesen haben.



Screenshot 10



Screenshot 11

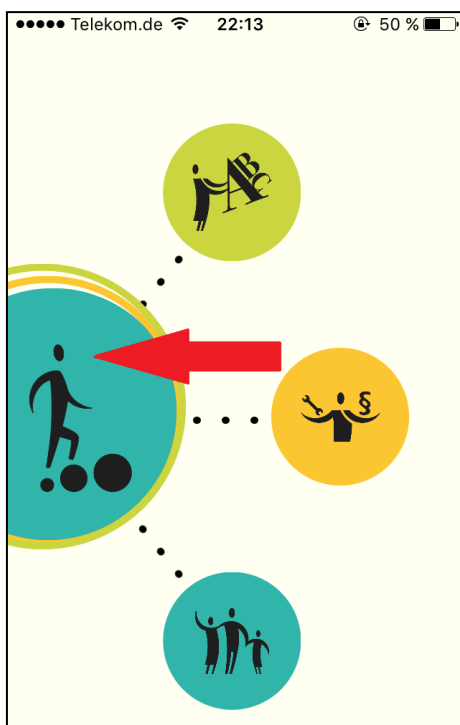


Screenshot 12

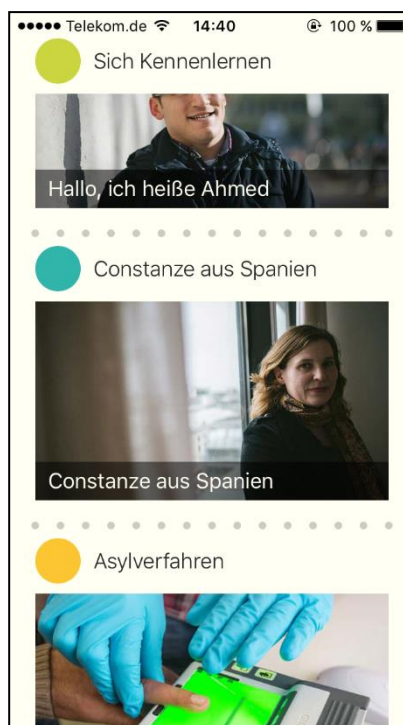


Schritt für Schritt

Klicken Sie auf das große Symbol im Menü [Screenshot 13]. Hier finden Sie alle Infotexte und Übungen zum Deutschlernen auf einen Blick. Die Themen sind in einer anderen Reihenfolge. Die Reihenfolge zeigt Ihnen, welche Informationen Schritt für Schritt für Sie wichtig sein können.



Screenshot 13



Screenshot 14