




16

 1. Was passiert in deiner Stadt zum Thema „Fußball“? Ordne die Kärtchen zu.

 2. Wähle ein Bild und beschreibe es:

- Wer oder was ist auf dem Foto?
- Wo und wann wurde das Foto gemacht?
- Was machen die Personen auf dem Foto?
- Warum hast du das Bild gewählt?




Wichtig! Sage nicht, welches Foto du beschreibst! Die anderen sollen raten.





Die Strukturen können dir helfen:

- *Auf dem Foto sehe ich ... (ein Stadion, einen Ball, viele Menschen, ...)*
- *Ich denke, das Foto hat man ... (im Frühling, im Winter, vor Kurzem, ...)*
gemacht.
- *Der Mensch / Die Menschen auf dem Foto ... (arbeiten, sehen ein Fußballspiel,*
sitzt im Büro, ...)
- *Ich habe das Bild gewählt, denn ... / Das Bild gefällt mir (nicht), denn es ist*
interessant / bunt / schön / langweilig / nicht mehr aktuell.

 3. Zeige einen Teil deines Fotos oder deines Bildes. Die anderen raten: Wer oder was ist auf dem Foto. Sie fragen z.B.:

Ist das ein Stadion? Hast du ein neues Hotel / neue Straßen / ... fotografiert?

 4. Finde für dein Foto einen Namen. Klebe das Foto auf ein Plakat und schreibe den Namen oder einen kleinen Text dazu. Wer findet den schönsten Namen oder schreibt den besten Text?

 5. Macht ein gemeinsames Foto mit dem Plakat. Wenn ihr eine gemeinsame Gruppe oder Internet-Community habt, könnt ihr das Foto und Video dort veröffentlichen.