


Vorlage zum Zerschneiden Bilder





Vorlage zum Zerschneiden *Bilder*




Vorlage zum Zerschneiden *Bilder*



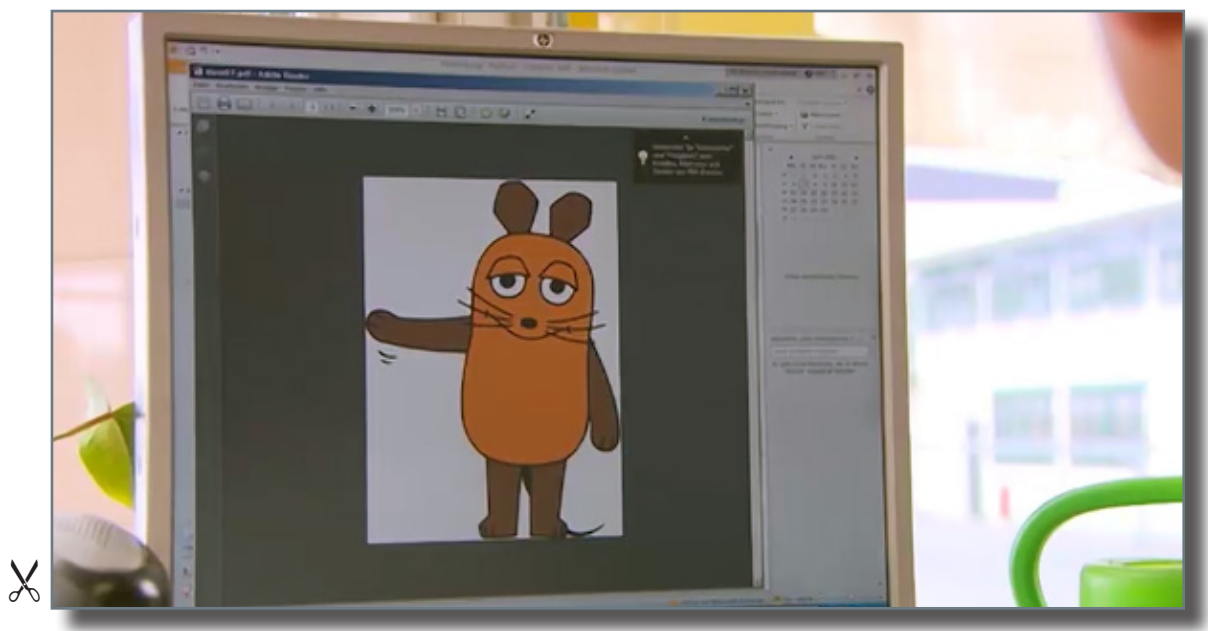
Vorlage zum Zerschneiden *Bilder*



Vorlage zum Zerschneiden *Bilder*



Vorlage zum Zerschneiden Bilder



Vorlage zum Zerschneiden *Wörter*



Skizze



Computer



Drucker



Folie



Projektor

Vorlage zum Zerschneiden *Wörter*



Wand



Stift



Messer



Holzplatte



Kleber

Vorlage zum Zerschneiden *Wörter*



Säge



Farbe



Bohrer



Lichterlanze



Schwarzpulver-Klebeband

Vorlage zum Zerschneiden *Sätze*

**Er macht
eine Skizze.**

**Er sucht ein Bild
über die Maus
im Computer.**

**Er druckt
das Bild auf
eine Folie aus.**

**Er projiziert das
Bild an die Wand.**

Vorlage zum Zerschneiden *Sätze*

**Er malt die
Maus ab.**

**Er schneidet das
vergrößerte Bild
mit einem
Messer aus.**

**Er legt die
Teile auf eine
Holzplatte.**

**Er sägt die
Teile aus.**

Vorlage zum Zerschneiden *Sätze*

**Er malt die
Maus farbig an.**

**Er bohrt Löcher
in das Holz.**

**Er steckt
Lichterlanzen
in die Löcher.**

**Er verbindet die
Lichterlanzen mit
einem Schwarz-
pulver-Klebeband.**

Vorlage zum Zerschneiden Fragekarten

Wann?	Wo?	Warum?
Wann?	Wo?	Warum?
Wann?	Wo?	Warum?
Wann?	Wo?	Warum?

Arbeitsblatt *Was passt?*

Wo?

Man zündet das Lichterbild mit der Maus in an.

München / Köln / Berlin

Wann?

Das Feuerwerk heißt

Kölner Lichter / Kölner Dom / Kölner Brücke

Warum?

Man zündet das Lichterbild an.

zum Geburtstag des Elefanten / zum Geburtstag der Rakete /
zum Geburtstag der Maus

Lösungsblatt *Was passt?*

Wo?

Man zündet das Lichterbild mit der Maus in an.

München / **Köln** / Berlin

Wann?

Das Feuerwerk heißt

Kölner Lichter / Kölner Dom / Kölner Brücke

Warum?

Man zündet das Lichterbild an.

zum Geburtstag des Elefanten / zum Geburtstag der Rakete /

zum Geburtstag der Maus

Arbeitsblatt *Lichtbilder*

Der Feuerwerkstechniker
macht eine Skizze zum
Lichterbild mit der Maus.

Er legt die Teile auf eine
Holzplatte.

Die Maus eröffnet das
Feuerwerk „Kölner Lichte“.

Er schneidet das
vergrößerte Bild mit einem
scharfen Messer aus.

Er druckt das Bild aus.

Man macht die Maus
an der Brücke fest.

Er malt die Maus farbig an.

Er projiziert das Bild
an die Wand.

Er bohrt Löcher in das Holz.

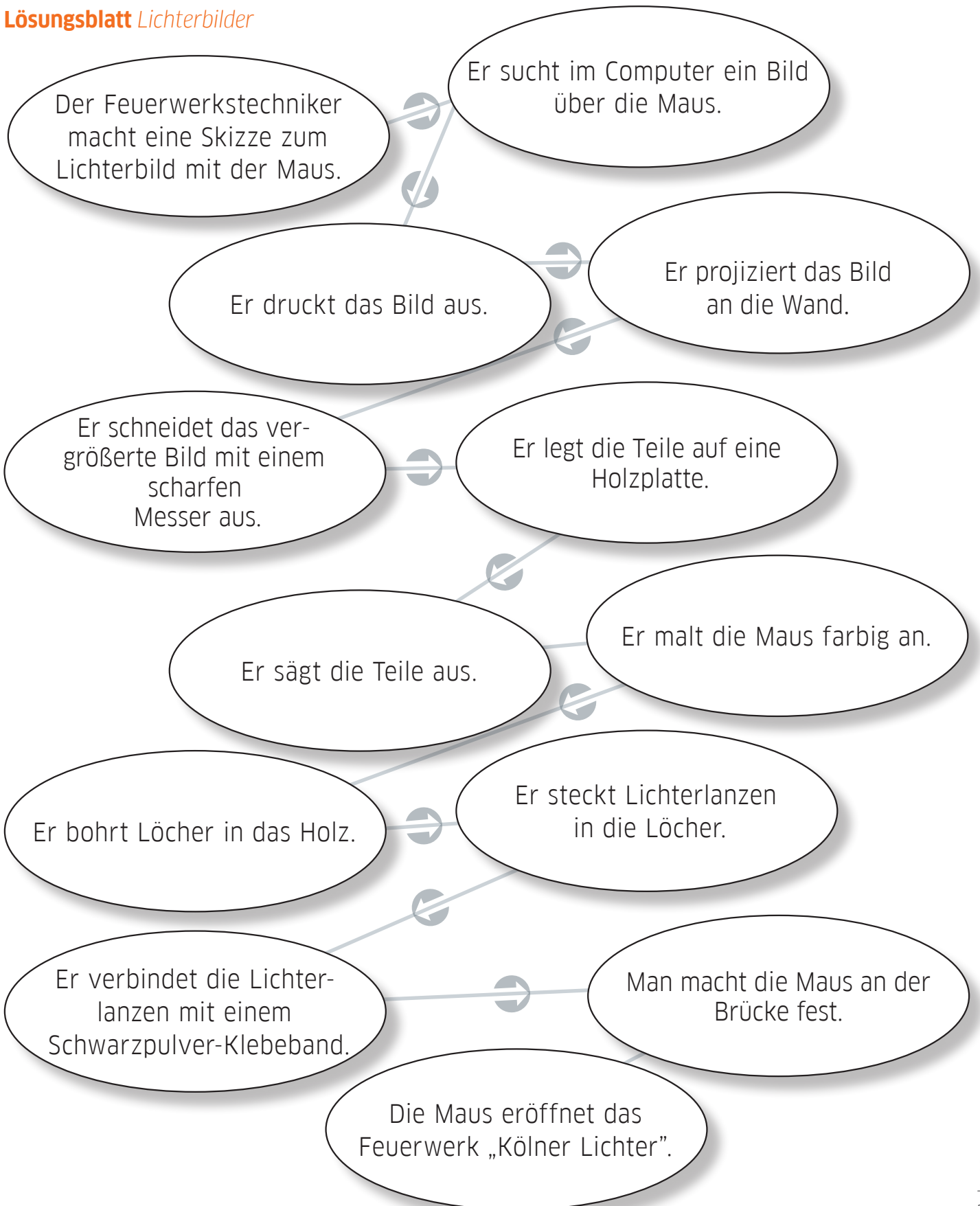
Er sucht im Computer ein Bild
über die Maus.

Er verbindet die Lichte-
lanzen mit einem
Schwarzpulver-Klebeband.

Er steckt Lichte-
lanzen in die Löcher.

Er sägt die Teile aus.


Lösungsblatt Lichterbilder



Wortschatzbox *Lichterbilder*



Mein Wortschatzbox-Blatt *Lichtbilder* (Bastelunterlage)



Anlagen

Ich kann schon-Bogen zur Vorlesung Lichtbild

Vorlesung Lichtbild	So sehe ich mich:		So sieht mich mein Lehrer:	
	Das kann ich schon.	Das muss ich noch üben.	Das kannst du schon.	Das musst du noch üben
Ich kenne verschiedene Typen von Feuerwerken.				
Ich weiß, was ein <i>Lichtbild</i> ist.				
Ich kann einen Kurzfilm/eine Sachgeschichte zum Thema <i>Lichtbild</i> global verstehen.				
Ich kann beim Hören und Sehen gezielt nach Informationen suchen.				
Ich kenne neue Wörter zum Thema <i>Lichtbild</i> .				
Ich kann einige deutsche Städte auf der Landkarte zeigen.				
Ich weiß, wie das bekannte Sommer-Feuerwerk in Köln heißt.				
Ich kann Sätze zum Film in die richtige Reihenfolge bringen.				
Ich kann Wörter zum Thema richtig abschreiben.				
Ich kann Handlungsanweisungen verstehen und befolgen.				
Ich kann durch Handlung unterstützte Bastelanweisungen verstehen und befolgen				
Ich kann mit anderen erfolgreich zusammenarbeiten.				