

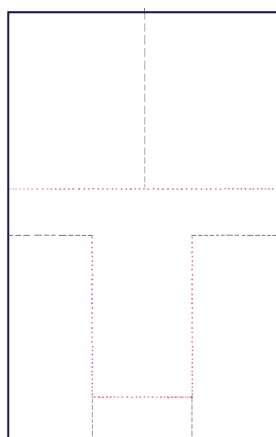
MEIN EXPERIMENT

Luftkreisel



Vor 2000 Jahren bauten die Chinesen erste Drachenflieger. Faltdrachen bestehen nur aus einem Blatt Papier und werden ohne Klebstoff hergestellt.

► Für das Experiment brauchst du:



eine Kopiervorlage



eine spitze Schere

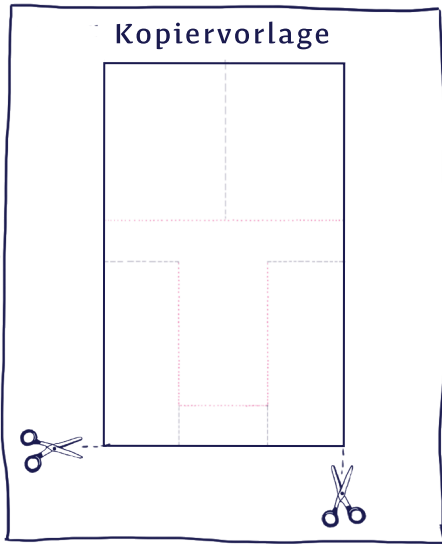


eine Büroklammer

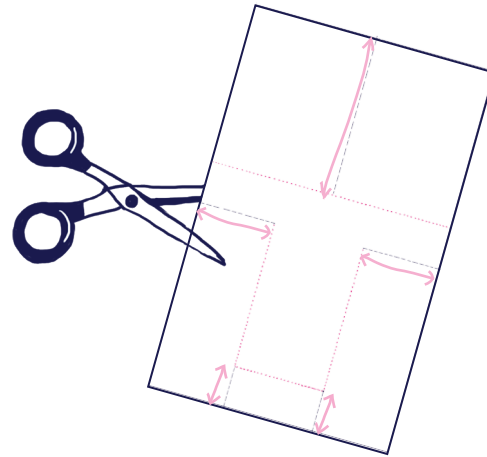


Bewegte Luft treibt an.

1. Mache einen Faltdflieger.




1. Schneide das große Rechteck an der Linie aus.



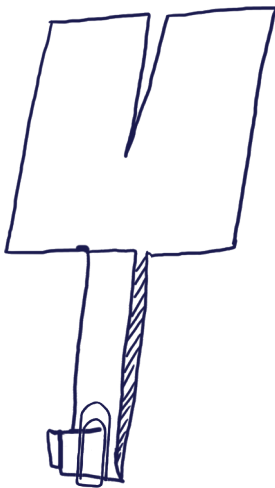
2. Schneide die gestrichelten Linien (-----) ein.



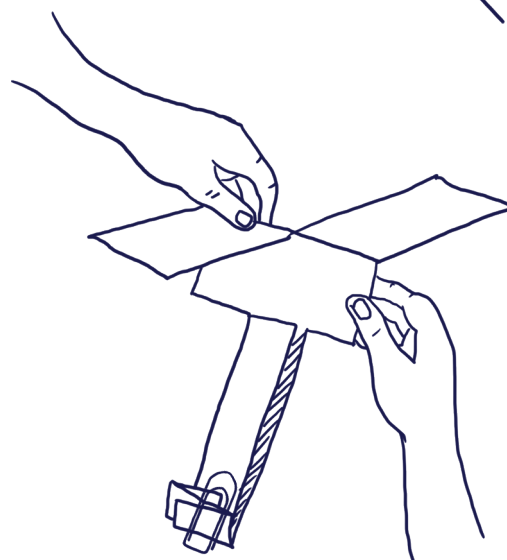
3. Falte das untere Ende in 2 gleich große Teile.



4. Biege das Ende hoch.



5. Befestige eine Büroklammer am unteren Ende.



6. Falte die Flügel. Stelle sie leicht hoch. Lasse den Luftkreisel fliegen.
Viel Spaß!

Kopiervorlage für den Luftkreisel

