



3.4

FAMILIE einen Blog schreiben

Informationen für Lehrende

Die Schüler/Schülerinnen veröffentlichen in einem Blog einen kurzen Text über ihre Familie und laden Fotos hoch.



A1



40 Minuten



Schreiben










Digitale Texte

Voraussetzungen

Meine Schüler/Schülerinnen kennen ...	<input type="checkbox"/> Wörter zum Thema „Familie“. (Vater / Mutter / Schwester / ...) <input type="checkbox"/> die Possessivartikel.
Meine Schüler/Schülerinnen können ...	<input type="checkbox"/> eine Person vorstellen und über ihre Hobbys, Vorlieben oder Charaktereigenschaften sprechen (Das ist ... / Er ... gern.)
Meine Schüler/Schülerinnen haben ...	<input type="checkbox"/> Computer oder Smartphones/Tablets mit Internet.

Unterrichtsvorschlag

Was machen die Schüler/Schülerinnen?	Tipps
 <p>Die Schüler/Schülerinnen sammeln Informationen über ihre Familienmitglieder (zum Beispiel Name, Alter, Beruf, Eigenschaften), die sie im Internet (Blog/Webseite) veröffentlichen wollen.</p>	<p>Klären Sie mit den Schülern/Schülerinnen, dass die Informationen später im Internet veröffentlicht werden.</p>
  <p>Sie lesen einen Familienblog und markieren wichtige Redemittel, die sie für die Texte über ihre eigenen Familienmitglieder verwenden können.</p>	<p>Sagen Sie, dass die Schüler/Schülerinnen ihre Markierungen danach mit ihren Mitschülern/Mitschülerinnen vergleichen sollen.</p>
  <p>Sie schreiben kurze Texte über ihre Familienmitglieder für einen Blog / eine Webseite.</p>	<p>Unterstützen Sie die Schüler/Schülerinnen, die Hilfe brauchen, individuell.</p>
  <p>Die Schüler/Schülerinnen kontrollieren mithilfe einer Checkliste ihre Texte und überarbeiten sie.</p>	<p>Erklären Sie den Schülern/Schülerinnen, wie man mit der Checkliste arbeitet, geben Sie individuelles Feedback und helfen Sie.</p>

Was machen die Schüler/Schülerinnen?

Tipps



Sie veröffentlichen ihre Texte als Hausaufgabe in einem Blog / auf einer Webseite und laden dazu ein oder mehrere Fotos ihrer Familie hoch.

Eigene Blogs erstellen kann man z.B. mit WIX, Jimdo oder Weebly.



Sie lesen die Familienblogs der Mitschüler/Mitschülerinnen und schreiben zwei bis drei Kommentare zu den anderen Familienblogs.

Wenn die Schüler/Schülerinnen Smartphones/Tablets mit Internet haben, können sie in der Klasse die Blogs in Kleingruppen ansehen und kommentieren.

Sie können diesen Schritt auch als Hausaufgabe oder im nächsten Unterricht machen lassen.