







## 5.1

# SCHULALLTAG chatten

## Informationen für Lehrende







Die Schüler/Schülerinnen bitten einen Mitschüler / eine Mitschülerin, etwas aus dem Schreibwarengeschäft mitzubringen.

-  A1
-  30 Minuten
-  Schreiben
-  Chat-Apps

## Voraussetzungen

<b>Meine Schüler/Schülerinnen kennen ...</b>	<input type="checkbox"/> Wörter zum Thema „Schulsachen“. ( <i>das Lineal / der Bleistift / ...</i> )
<b>Meine Schüler/Schülerinnen können...</b>	<input type="checkbox"/> Fragen und Sätze mit indefiniten Artikeln im Akkusativ bilden. ( <i>Hast du ein Lineal? Ich habe kein Lineal</i> )  <input type="checkbox"/> mit ihren Smartphones Screenshots machen.
<b>Meine Schüler/Schülerinnen haben...</b>	<input type="checkbox"/> Smartphones/Tablets mit Chat-App und Internet.

## Unterrichtsvorschlag

Was machen die Schüler/Schülerinnen?		Tipps
 	Die Schüler/Schülerinnen schreiben in ihre Hefte, welche Schulsachen sie heute nicht dabei haben und fragen ihren Mitschüler / ihre Mitschülerin, ob er/sie diese Sachen dabei hat.	<p>Geben Sie die Liste mit möglichen Schulsachen. Diese finden Sie in der PowerPoint-Präsentation.</p> <p>Lassen Sie die Schüler/Schülerinnen in ihren Taschen nachsehen, welche Schulsachen der Liste sie heute nicht dabei haben.</p> <p>Klären Sie unbekannte Wörter. Bringen Sie dazu reale Dinge oder Fotos mit.</p>
 	Sie bilden Paare, einigen sich auf eine Chat-App und tauschen anschließend Kontaktdaten aus.	Vielleicht möchten die Schüler/Schülerinnen nicht allen ihre Kontaktdaten geben. Lassen Sie sie deshalb selbst Paare bilden.
 	Sie schreiben ein Beispiel für einen Chatdialog in ihr Heft.	Ein Beispiel finden Sie in der Power-Point-Präsentation.

## Was machen die Schüler/Schülerinnen?

## Tipps



**Die Schüler/Schülerinnen schreiben als Hausaufgabe ihrem Chatpartner / ihrer Chatpartnerin eine Nachricht, in der steht, was er/sie im Schreibwarengeschäft kaufen soll.**

Sagen Sie den Schülern/Schülerinnen, dass sie die Nachricht auf Deutsch schreiben sollen.



Sie suchen als Hausaufgabe im Internet nach Bildern von der Schulsache, die sie „kaufen“ sollen und machen einen Screenshot davon.



Sie zeigen in der nächsten Unterrichtsstunde dem Chatpartner / der Chatpartnerin auf ihrem Smartphone die Gegenstände, die sie „mitgebracht“ haben.