



7.1

MODE

online Fotos ansehen

Informationen für Lehrende

Die Schüler/Schülerinnen sehen online Fotos von Kleidungsstücke an und sagen, welche ihnen gefallen.



A2



25 Minuten



Sprechen








Fotos

Voraussetzungen

Meine Schüler/Schülerinnen kennen ...	<input type="checkbox"/> Wörter zum Thema „Kleidung“. (<i>der Hut / die Jacke / das T-Shirt / ...</i>) <input type="checkbox"/> Adjektivendungen im Nominativ und Akkusativ
Meine Schüler/Schülerinnen können...	<input type="checkbox"/> Farben benennen. <input type="checkbox"/> sagen, was ihnen gefällt. (<i>Mir gefällt ... / Ich mag ... / Ich finde ... / ...</i>)
Meine Schüler/Schülerinnen haben...	<input type="checkbox"/> Computer/Smartphones/Tablets mit Internet.

Unterrichtsvorschlag

Was machen die Schüler/Schülerinnen?		Tipps
  	<p>Die Schüler/Schülerinnen ordnen in Kleingruppen Karten für Kleidungsstücke den Beschreibungen zu.</p>	<p>Bereiten Sie die Karten mithilfe der Kopiervorlagen vor. Falls Sie die Kopiervorlagen nicht farbig drucken, zeigen Sie die Kleidungsstücke auf der PowerPoint-Präsentation.</p> <p>Gehen Sie im Klassenzimmer herum und unterstützen Sie schwächere Schülern/Schülerinnen. Besprechen Sie anschließend gemeinsam das Ergebnis. Die Schüler/Schülerinnen schreiben danach die neuen Wörter in ihre Hefte.</p>
 	<p>Die Schüler/Schülerinnen suchen in einem Onlineshop ein Foto von einem Kleidungsstück, das sie gern kaufen möchten. Sie fragen ihren Mitschüler / ihre Mitschülerin nach der Meinung.</p>	<p>Variante</p> <p>Die Schüler/Schülerinnen suchen als Hausaufgabe im Internet ein Foto von einem Kleidungsstück, das sie gern kaufen möchten. Sie schicken ihrem Mitschüler / ihrer Mitschülerin das Foto und fragen nach der Meinung.</p>