






7.3

MODE chatten

Informationen für Lehrende






Die Schüler/Schülerinnen besprechen im Chat, welche Accessoires sie Mitschülern/ Mitschülerinnen zum Geburtstag schenken würden.

-  A2
-  40 Minuten
-  Schreiben
-  Chat-App

Voraussetzungen

Meine Schüler/Schülerinnen kennen ...	<input type="checkbox"/> Wörter für Accessoires. <i>(der Hut / die Sonnenbrille / ...)</i>
Meine Schüler/Schülerinnen können...	<input type="checkbox"/> Wünsche äußern. <i>(Ich wünsche mir ... / Ich hätte gern ... / ...)</i> <input type="checkbox"/> sagen, wie sie etwas finden. <i>(Das finde ich ... / Tolle Idee! / ...)</i> <input type="checkbox"/> etwas vorschlagen. <i>(Wie wäre es, wenn ... / Ich schlage vor, dass ...)</i>
Meine Schüler/Schülerinnen haben...	<input type="checkbox"/> Smartphones/Tablets mit Internet.

Unterrichtsvorschlag

Was machen die Schüler/Schülerinnen?		Tipps
 	<p>Die Schüler/Schülerinnen sehen Fotos von Accessoires an und sprechen darüber, was sie gern zum Geburtstag hätten.</p>	<p>Bilden Sie Kleingruppen mit maximal fünf Schülern/Schülerinnen.</p> <p>Sie sprechen darüber, was sie sich zum Geburtstag wünschen. Bitten Sie die Schüler/Schülerinnen, ihren Wunsch wie im Musterdialog zu begründen.</p>
 	<p>Sie schreiben ihren Namen, ihr Geburtsdatum und ihre Hobbys auf ein Info-Kärtchen.</p>	<p>Verteilen Sie die leeren Info-Kärtchen (siehe Kopiervorlage). Bitten Sie die Schüler/Schülerinnen, ihren Namen, ihr Geburtsdatum und ihre Hobbys zu notieren. Sammeln Sie dann die ausgefüllten Info-Kärtchen wieder ein.</p>
	<p>Sie finden einen Mitschüler/eine Mitschülerin für den Chat.</p>	<p>Bilden Sie Paare und verteilen Sie die ausgefüllten Info-Kärtchen. Achten Sie darauf, dass die Schüler/Schülerinnen nicht ihre eigenen Info-Kärtchen erhalten.</p>

Was machen die Schüler/Schülerinnen?

Tipps



Sie einigen sich auf eine Chat-App und tauschen anschließend Kontaktdaten aus



Die Schüler/Schülerinnen besprechen im Chat, welche Accessoires sie den beiden Mitschülern/Mitschülerinnen, deren Info-Kärtchen sie bekommen haben, zum Geburtstag schenken würden.

Geben Sie eine Zeit für den Chat vor.

Die Schüler/Schülerinnen einigen sich dabei auch auf eine Farbe und den maximalen Preis.

Variante

Die Schüler/Schülerinnen besprechen in Gruppenchats, welches Accessoire sie einem gemeinsamen Freund / einer gemeinsamen Freundin schenken würden.



Sie berichten in Kleingruppen über ihre Geschenkideen. Die anderen Schüler/Schülerinnen reagieren darauf.

Die Schüler/Schülerinnen können hier in denselben Gruppen wie am Anfang arbeiten.