








Voraussetzungen

Meine Schüler/Schülerinnen kennen ...	<input type="checkbox"/> Wörter zum Thema „Reisen“
Meine Schüler/Schülerinnen können...	<input type="checkbox"/> Tipps geben und Vorschläge machen <input type="checkbox"/> um Tipps/Vorschläge bitten
Meine Schüler/Schülerinnen haben...	<input type="checkbox"/> Smartphones/Tablets mit Internet

Unterrichtsvorschlag

Was machen die Schüler/Schülerinnen?	Tipps
  <p>Die Schüler/Schülerinnen sammeln anhand vorgegebener Leitfragen, was sie über Deutschland wissen.</p>	<p>Erklären Sie den Schülern/Schülerinnen das Ziel und die Situation für die Unterrichtsstunde: Die Schüler/Schülerinnen werden bald einen Besuch in Deutschland machen. In einem sozialen Netzwerk bitten sie hierzu noch um Vorschläge und geben selbst Tipps.</p>
  <p>Sie lesen einen Beitrag mit Kommentaren auf einem Arbeitsblatt und bearbeiten Aufgaben dazu.</p>	<p>Erklären Sie die Aufgabe und das Arbeitsblatt. Unterstützen Sie die Schüler/Schülerinnen bei Wortschatzfragen oder anderen Unklarheiten.</p>
  <p>Sie schreiben mit einem Mitschüler / einer Mitschülerin einen kurzen Beitrag, in dem sie um Tipps für ihren zukünftigen Besuch in Deutschland bitten und veröffentlichen ihn in einer geschlossenen Gruppe in einem sozialen Netzwerk.</p>	<p>Erstellen Sie eine geschlossene Gruppe in einem sozialen Netzwerk wie Facebook, wenn Sie noch keine haben. Alternativ kann man auch die Deutschlern-Community „Deutsch für dich“ nutzen.</p>
 <p>Sie reagieren auf die Beiträge der anderen mit Vorschlägen oder Kommentaren.</p>	