

11.3

MUSIK UND FILME einen Musikvideoclip erstellen

Informationen für Lehrende

Die Schüler/Schülerinnen erstellen mit einer App einen kurzen Musikvideoclip.



A2



40 Minuten



Hören



Video

Voraussetzungen





Meine Schüler/Schülerinnen kennen ...

☐ die App „Tik Tok“.

Meine Schüler/Schülerinnen haben...

☐ Smartphones/Tablets mit Internet.

Unterrichtsvorschlag

Was machen die Schüler/Schülerinnen?	Tipps
 <p>Die Schüler/Schülerinnen installieren als Hausaufgabe auf ihren Smartphones die App „Tik Tok“.</p>	„Tik Tok“ ist eine App, in der die Nutzer/Nutzerinnen zu aktuellen Songs kurze Videos von sich aufnehmen, auf denen sie zur Musik tanzen oder sich anders passend dazu bewegen können.
 <p>Sie wählen zu zweit aus einer Liste von deutschen Songs zwei Lieder aus.</p> <p>Sie suchen im Internet die Songtexte, hören sich in der App <i>Tik Tok</i> die Songs an und lesen die Songtexte mit.</p>	<p>Wählen Sie vier bis sechs deutsche Songs aus, die Sie für geeignet für ihre Schüler/Schülerinnen halten, und erstellen Sie daraus eine Songliste.</p> <p>Erklären Sie, warum die Schüler/Schülerinnen hier die Songs nicht auf YouTube anhören sollen: Es ist wichtig, dass sie sich auf den Songtext konzentrieren und sich selbst passende Bewegungen dazu ausdenken.</p>
 <p>Sie entscheiden sich für den Song, der ihnen am besten gefällt und überlegen sich dazu passende Bewegungen.</p>	<p>Falls die Schüler/Schülerinnen Ideen brauchen, können sie auch einige Beispiele ansehen. Hier ist der Link zu einem Beispiel bei „Tik Tok“:</p>  <p>https://bit.ly/2SKCJlq</p>

Was machen die Schüler/Schülerinnen?

Tipps



Sie erstellen mit der App zu dem Song einen Videoclip und teilen ihn in der App.

Variante

Die Schüler/Schülerinnen laden den Videoclip in ein anderes soziales Netzwerk hoch, zum Beispiel auf Facebook.



Sie sehen sich als Hausaufgabe die Videoclips ihrer Mitschüler/Mitschülerinnen an und kommentieren die Clips, die sie am besten finden.