







12.1

FESTE UND FEIERN eine Nachricht schreiben

Informationen für Lehrende






Die Schüler/Schülerinnen schreiben Glückwünsche per Chat.

-  A1
-  25 Minuten
-  Schreiben
-  Chat-Apps

Voraussetzungen

Meine Schüler/Schülerinnen kennen ...	<input type="checkbox"/> einige Feste in Deutschland.
Meine Schüler/Schülerinnen können ...	<input type="checkbox"/> sich bedanken.
Meine Schüler/Schülerinnen haben ...	<input type="checkbox"/> Smartphones/Tablets mit Internet.

Unterrichtsvorschlag

Was machen die Schüler/Schülerinnen?		Tipps
	Die Schüler/Schülerinnen sammeln Feste, die sie kennen.	Sammeln Sie die Feste an der Tafel.
 	Sie ordnen auf einem Arbeitsblatt den Festen passende Glückwünsche zu.	Erklären Sie die Aufgabe und das Arbeitsblatt.
	Sie schicken per Chat einem Mitschüler / einer Mitschülerin einen Glückwunsch mit einem Foto zu.	Vielleicht möchten die Schüler/Schülerinnen nicht allen ihre Kontaktdaten geben. Lassen Sie sie deshalb selbst Paare bilden.
	Sie lesen die Nachricht des Mitschülers / der Mitschülerin und bedanken sich dafür.	Geben Sie, wenn nötig, Beispiele, wie man sich bedanken kann: <i>Vielen Dank für die Glückwünsche. / Danke.</i> <i>Ich habe mich gefreut.</i>