




12.2

FESTE UND FEIERN ein Video sehen

Informationen für Lehrende








Die Schüler/Schülerinnen informieren sich in einem Video über Feste und Feiern in Deutschland.

-  A1/A2
-  35 Minuten
-  Hören
-  Video

Voraussetzungen

Meine Schüler/Schülerinnen kennen ...	<input type="checkbox"/> einige Feste in ihrem eigenen Land. <input type="checkbox"/> einige Feste in Deutschland.
Meine Schüler/Schülerinnen haben ...	<input type="checkbox"/> Smartphones/Tablets mit Internet und einem QR-Code-Scanner.

Unterrichtsvorschlag

Was machen die Schüler/Schülerinnen?	Tipps
 <p>Die Schüler/Schülerinnen sammeln die wichtigsten Feste, die in ihrem Land rund um das Jahr gefeiert werden.</p>	<p>Sammeln Sie an der Tafel wichtige Feste, die in Ihrem Land rund um das Jahr gefeiert werden.</p>
 <p>Sie sehen zu zweit das Video „Eine Reise rund um das Jahr“ an und ergänzen auf dem Arbeitsblatt die fehlenden Informationen.</p>  <p>Link zum Video:</p>  <p>https://bit.ly/2PEz5aR</p>	<p>Bitten Sie die Schüler/Schülerinnen vor der Unterrichtsstunde einen QR-Code-Scanner herunterzuladen.</p> <p>Sagen Sie, dass die Schüler/Schülerinnen das Video zu zweit auf einem Smartphone ansehen und es so oft, wie sie wollen, wiederholen können.</p> <p>Erklären Sie die Aufgabe und das Arbeitsblatt.</p>
 <p>Sie vergleichen ihre Antworten mit der Lösung.</p> 	<p>Zeigen oder verteilen Sie das Lösungsblatt.</p>
 <p>Sie sprechen in Gruppen über Gemeinsamkeiten und Unterschiede zwischen Festen in Deutschland und in ihrem Land.</p>	<p>Fragen Sie die Schüler/Schülerinnen: Welche Feste feiern wir auch? Welche nicht?</p>