



12.4

FESTE UND FEIERN eine Einladung schreiben

Informationen für Lehrende








Die Schüler/Schülerinnen schreiben in einem sozialen Netzwerk eine Einladung zu einer eigenen Feier.

-  A1
-  40 Minuten
-  Schreiben
-  Digitale Texte

Voraussetzungen

Meine Schüler/Schülerinnen kennen ...	<input type="checkbox"/> Wörter für verschiedene Feiern. <i>(die Grillparty, die Kostümparty, die Abschlussfeier, die Weihnachtsfeier, ...)</i>
Meine Schüler/Schülerinnen haben ...	<input type="checkbox"/> Smartphones/Tablets mit Internet.

Unterrichtsvorschlag

Was machen die Schüler/Schülerinnen?	Tipps
  <p>Die Schüler/Schülerinnen lesen eine Einladung zu einer Feier und markieren wichtige Informationen.</p>	<p>Fragen Sie nach, welche Informationen die Schüler/Schülerinnen markiert haben.</p>
  <p>Sie planen zu zweit eine eigene Feier und notieren wichtige Informationen dazu.</p>	
  <p>Sie schreiben mit dem Mitschüler / der Mitschülerin eine Einladung zu ihrer Feier und laden sie in eine geschlossene Gruppe eines sozialen Netzwerks hoch.</p>	<p>Variante</p> <p>Die Schüler/Schülerinnen können die Einladung auch mit der Event-Maske auf Facebook schreiben oder mit einer Bild-App gestalten.</p>
 <p>Sie lesen die Einladungen der anderen als Hausaufgabe und bewerten die für sie interessanteste Feier mit „Gefällt mir“.</p>	<p>Erklären Sie den Schülern/Schülerinnen, dass sie nicht ihre eigene Einladung liken dürfen und dass sie mindestens eine Einladung liken sollen.</p> <p>Sagen Sie am nächsten Tag, welche drei Einladungen „Likes“ bekommen haben.</p>