



8.2

EINKAUFEN online Einkaufslisten erstellen

Informationen für Lehrende

Die Schüler/Schülerinnen erstellen für eine Klassenabschlussparty online eine Einkaufsliste.



A1



30 Minuten



Wortschatz




Digitale Texte

Voraussetzungen

Meine Schüler/Schülerinnen kennen ...	<input type="checkbox"/> Wörter zum Thema „Lebensmittel“. <input type="checkbox"/> Mengenangaben zu Lebensmitteln.
Meine Schüler/Schülerinnen haben ...	<input type="checkbox"/> Smartphones/Tablets mit Internet.

Unterrichtsvorschlag



Was machen die Schüler/Schülerinnen?	Tipps
 <p>Die Schüler/Schülerinnen installieren die App „Bring!“</p>	<p>Sie können diesen Schritt als Hausaufgabe geben.</p> <p>Bitten Sie die Schüler/Schülerinnen, schon vor der Installation die Smartphone-Sprache auf Deutsch einzustellen. Dann wird die deutsche Version der App installiert. In der App sollen die Schüler/Schülerinnen auch die Sprache des Katalogs ändern, damit im Katalog Lebensmittel auf Deutsch aufgelistet sind:</p> <p>Profile > Settings > item catalog> Germany</p>



Sie bilden Gruppen und bestimmen eine Person als Gruppenleiter/Gruppenleiterin. Er/Sie erstellt in der App eine Liste, gibt ihr einen Namen, zum Beispiel *Abschlussparty1* und fügt die anderen Mitschüler/Mitschülerinnen der Gruppe hinzu.

Variante

Wenn es in der Klasse kein Internet gibt, können die Schüler/Schülerinnen auch offline arbeiten. Am besten bilden Sie Zweier-Gruppen und lassen die Schüler/Schülerinnen die Liste gemeinsam an einem Smartphone erstellen.

Was machen die Schüler/Schülerinnen?	Tipps
 <p>Sie besprechen gemeinsam, was sie für Ihre Klassenabschlussparty brauchen und erstellen in der App eine Einkaufsliste.</p>	<p>Weisen Sie die Schüler/Schülerinnen darauf hin, dass jedes Gruppenmitglied etwas in die Liste eintragen soll. Wenn die Liste vollständig ist, bestimmen die Schüler/Schülerinnen, wie viel sie von jedem Produkt ihrer Liste kaufen wollen. Hierzu müssen Sie länger auf das ausgewählte Produkt drücken.</p>
 <p>Der Gruppenleiter / Die Gruppenleiterin macht von der Einkaufsliste einen Screenshot und lädt ihn in eine Klassencloud hoch. Die anderen Schüler/Schülerinnen kommentieren die Listen als Hausaufgabe.</p>	<p>Wenn Sie genug Zeit haben, können Sie diesen Schritt auch in der Klasse machen lassen.</p>