







## 9.3

## IN DER STADT

### ein Foto posten und Fragen stellen

#### Informationen für Lehrende




Die Schüler/Schülerinnen posten in einem sozialen Netzwerk Fotos von Teilen eines Gebäudes und lassen die Gebäude raten.

-  A1
-  35 Minuten
-  Schreiben
-  Fotos

## Voraussetzungen

|                                       |   |
|---------------------------------------|---|
| Meine Schüler/Schülerinnen kennen ... | <input type="checkbox"/> bestimmte und unbestimmte Artikel. |
| Meine Schüler/Schülerinnen können...  | <input type="checkbox"/> eine Ja-/Nein-Frage stellen.       |
| Meine Schüler/Schülerinnen haben...   | <input type="checkbox"/> Smartphones/Tablets mit Internet.  |

## Unterrichtsvorschlag

| Was machen die Schüler/Schülerinnen?  | Tipps  |
|---|--|
|  <p>Die Schüler/Schülerinnen machen als Hausaufgabe Fotos von Teilen eines Gebäudes in ihrer Stadt.</p>                              | <p>Zeigen Sie in der Klasse ein oder zwei Beispiele von Fotos, die Sie selbst gemacht haben.</p> <p>Es geht hier um ein Ratespiel und die Gebäude sollen nicht sofort erkennbar sein.</p> <p><b>Variante</b><br/>Die gesamte Einheit kann auch als Hausaufgabe gemacht werden.</p>       |
|  <p>Sie laden die Fotos in eine geschlossene Gruppe in einem sozialen Netzwerk hoch und schreiben dazu als Hinweis einen Tipp.</p> | <p>Beispiel: <i>Hier kann man jemanden abholen.</i></p> <p><b>Variante</b><br/>Wenn die gesamte Einheit als Hausaufgabe gemacht wird, sollten Sie im Unterricht ein paar Fotos zur Motivation zeigen. Lassen Sie die Schüler/Schülerinnen raten, um welches Gebäude es sich handelt.</p> |
|  <p>Sie sehen sich die Fotos der Mitschüler/Mitschülerinnen an und raten, um welches Gebäude es sich handelt.</p>                  | <p>Bitten Sie die Schüler/Schülerinnen ihre Vermutungen unter das Foto zu schreiben.</p> <p>Beispiel: <i>Ist das der Hauptbahnhof?</i></p>   |

## Was machen die Schüler/Schülerinnen?

## Tipps



Sie lesen die Antworten der Mitschüler/Mitschülerinnen und reagieren darauf.

Beispiel: *Nein, das ist nicht der Hauptbahnhof. / Ja, richtig geraten!*