



A.3

RITUAL: ARTIKEL eine Fotocollage machen

Informationen für Lehrende





Die Schüler/Schülerinnen machen und präsentieren eine Collage von Fotos mit Gegenständen, die denselben Artikel haben.

-  A1
-  10-15 Minuten
-  Wortschatz
-  Fotos

Voraussetzungen

Meine Schüler/Schülerinnen wissen, ...	<input type="checkbox"/> dass im Deutschen drei Geschlechter (maskulin, feminin, neutrum) gibt.
Meine Schüler/Schülerinnen kennen...	<input type="checkbox"/> die Bedeutung der Wörter, die sie benutzen.
Meine Schüler/Schülerinnen haben...	<input type="checkbox"/> Smartphones/Tablets.

Unterrichtsvorschlag

Was machen die Schüler/Schülerinnen?		Tipps
 	<p>Die Schüler/Schülerinnen bilden drei gleichgroße Gruppen und jede Gruppe bekommt einen bestimmten Artikel: der, die oder das.</p>	<p>Wenn Sie die Artikel auf die drei Gruppen verteilt haben, erklären Sie den Schülern/Schülerinnen die Hausaufgaben und zeigen Sie ein Beispiel für eine Artikel-Collage auf der PPP.</p>
	<p>Sie fotografieren allein als Hausaufgabe Dinge, die zum Thema passen und den gewählten Artikel haben.</p>	<p>Man kann diese Aufgabe zu verschiedenen Themen machen. Es hängt davon ab, welches Thema Sie gerade im Unterricht machen.</p> <p>Variante</p> <p>Die Schüler/Schülerinnen machen die Fotos und die Collagen zu zweit im Unterricht, zum Beispiel wenn das Thema „Dinge in meiner Schultasche“ oder „Dinge in unserem Klassenzimmer“ ist.</p>
	<p>Sie machen als Hausaufgabe aus diesen Fotos eine Artikel-Collage mit einer Bildbearbeitungs-App.</p>	<p>Sie können den Schülern/Schülerinnen eine Bildbearbeitungs-App vorschlagen, wie zum Beispiel Pixlr.</p>

Was machen die Schüler/Schülerinnen?

Tipps



Sie präsentieren ihre Artikel-Collage in einer kleinen Gruppe.



Teilen Sie die Schüler/Schülerinnen in Dreiergruppen. In jeder Gruppe muss ein Schüler / eine Schülerin aus jeder Artikel-Gruppe sein, damit jeder Schüler / jede Schülerin einen anderen Artikel in der Collage vorstellen kann. Zeigen Sie die Redemittel auf der PPP.