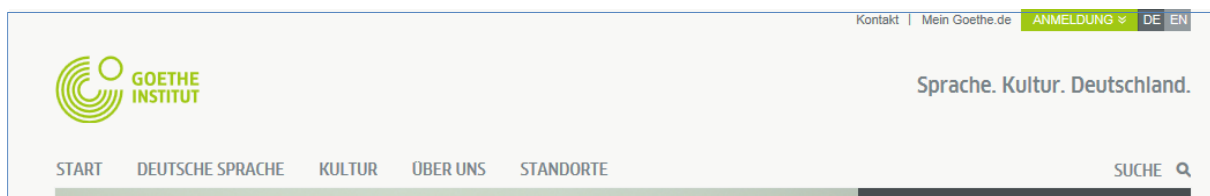
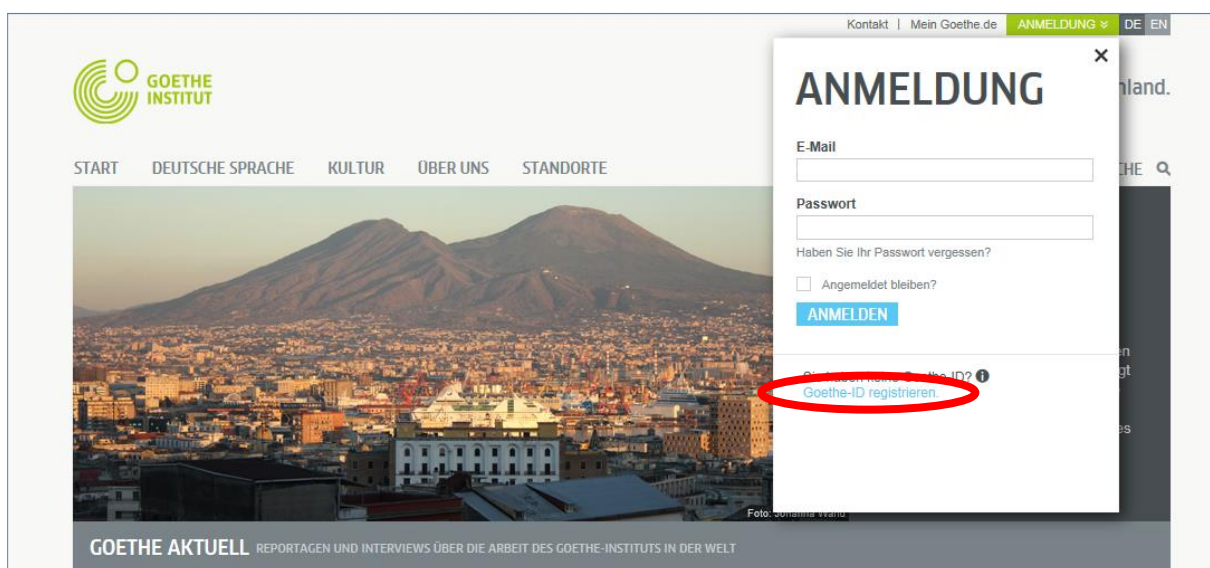


## Реєстрація на навчальній онлайн-платформі Mein Goethe.de

1. Для входу у віртуальний світ Гете-Інституту перейдіть на сайт [www.goethe.de](http://www.goethe.de) та зареєструйтесь, натиснувши кнопку **Anmeldung**



Після цього перед вами відкриється форма для реєстрації. Якщо Ви **вперше** на сайті, натисніть на віконце **"Goethe-ID registrieren"**



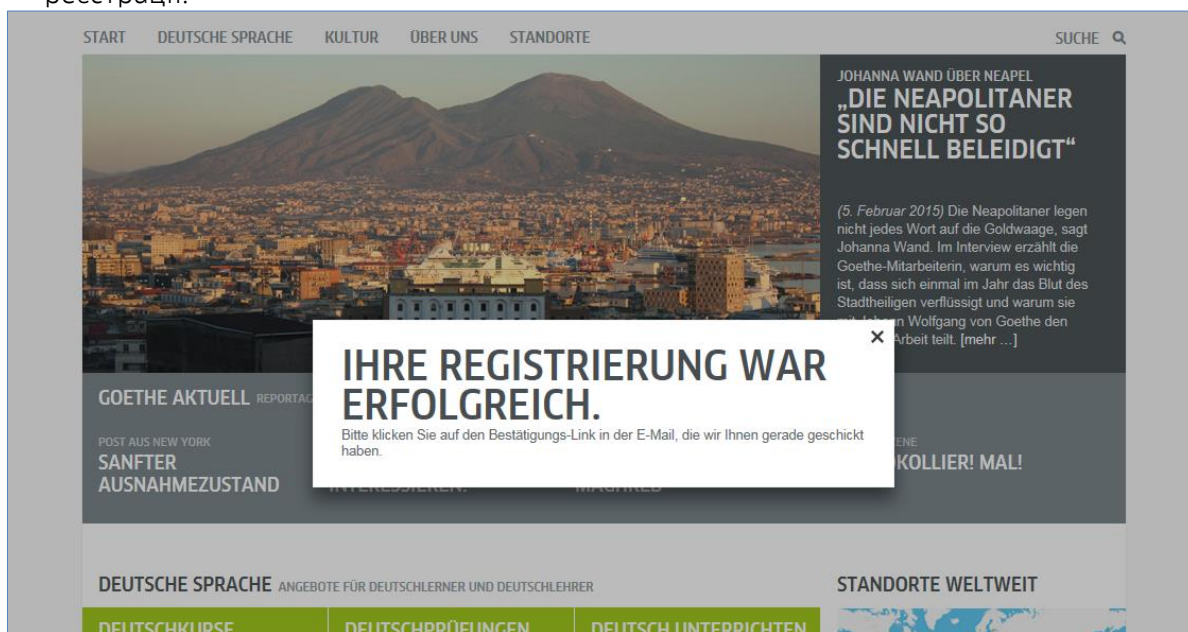
2. Будь ласка, введіть Вашу електронну адресу, Ваш (особистий, самостійно обраний) пароль та Вашу країну. Натисніть на віконце ☐ "Nutzungsbedingungen" und "Datenschutzerklärung". Поставивши ☒, Ви підтверджуєте, що ознайомилися зі змістом тексту «Умови користування» та «Захист даних» і приймаєте його умови. Завершіть реєстрацію, натиснувши на **Goethe-ID erstellen**.

The screenshot shows a registration modal titled "GOETHE-ID ERSTELLEN". It contains the following fields and options:

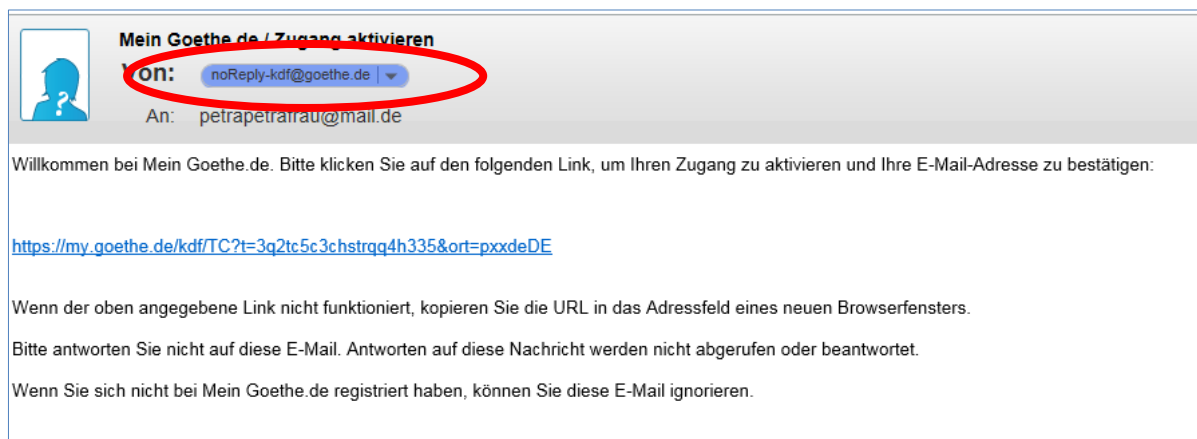
- E-Mail \***: A text input field.
- Passwort \***: A text input field.
- Land \***: A dropdown menu.
- Datenschutz und Nutzungsbedingungen \***: Two checkboxes:
  - ☐ Die Nutzungsbedingungen habe ich gelesen und willige zudem, wie dort beschrieben, ein.
  - ☐ Die Datenschutzerklärung habe ich gelesen und bin damit einverstanden.
- Buttons**: "ABBRECHEN" (grey) and "GOETHE-ID ERSTELLEN" (blue).

Red arrows point to each of these elements: the E-Mail field, the Passwort field, the Land dropdown, the first checkbox, and the second checkbox.

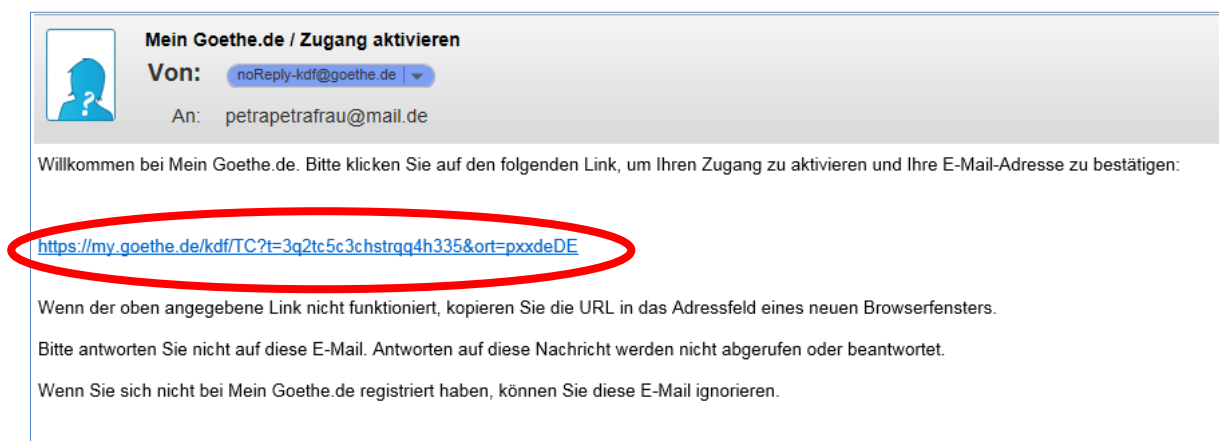
3. Якщо Ви правильно виконали всі кроки, Ви побачите наступне підтвердження реєстрації:



4. У Вашій електронній скриньці знайдіть лист від **"noReply-kdf"** <sup>1</sup>



5. Відкрийте листа з темою **„Mein Goethe.de / Zugang aktivieren“** («Мій Goethe.de / Активувати доступ») та натисніть на лінк-підтвердження <sup>2</sup>




<sup>1</sup> Лише з допомогою відправленого електронного листа ми можемо перевірити, що реєстрація відбулася із зазначеної адреси.

<sup>2</sup> **Увага:** якщо Ви не можете знайти у скриньці «Вхідні» електронного листа від відправника noReply-kdf@goethe.de, це може бути викликано наступними причинами:

- З огляду Вашої поштової програми/поштового провайдеру, електронний лист з посиланням для активації походить від невідомого відправника і відображає стандартний зміст. Електронні листи з подібними ознаками часто не потрапляють до вхідних скриньок, а перенаправляються до скриньки "Спам" або "Невідомі". Будь ласка, перевірте дані скриньки.
- Якщо лист не був знайдений у зазначених скриньках, вірогідно, було некоректно внесено електронну адресу.

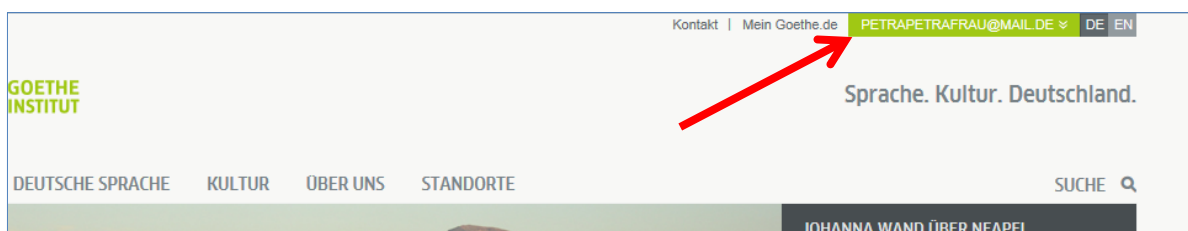
У такому випадку повторіть процедуру реєстрації на **MeinGoethe.de**.

6. Перед Вами відкриється вже відома форма. Внесіть Вашу електронну адресу та пароль і натисніть на кнопку **Anmelden**.

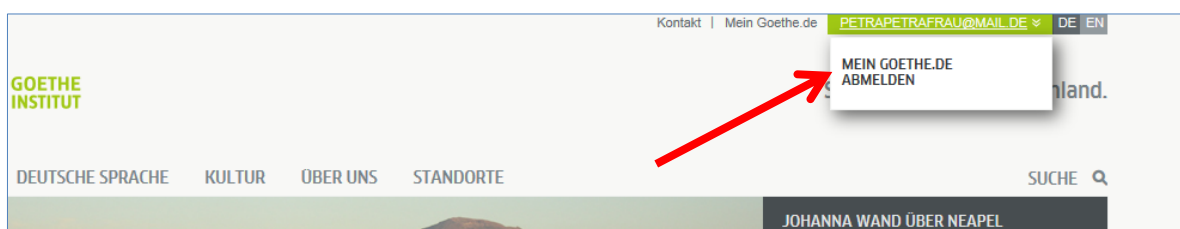


The image shows a modal window titled "IHRE REGISTRIERUNG WAR ERFOLGREICH" (Your registration was successful). Below the title, it says "Sie können sich jetzt direkt mit Ihrer Goethe-ID anmelden." (You can now log in directly with your Goethe-ID). The form contains fields for "E-Mail" and "Passwort" (Password). Below the password field is a link "Haben Sie Ihr Passwort vergessen?" (Forgot your password?). There is a checkbox labeled "Angemeldet bleiben?" (Stay logged in?). A blue button labeled "ANMELDEN" (Log in) is at the bottom. Below the button, it says "Sie haben keine Goethe-ID? [Goethe-ID registrieren.](#)" (You don't have a Goethe-ID? Register a Goethe-ID). The background shows a blurred view of the Goethe.de website with various articles and a map.

7. Натисніть ще раз на Ваше особисте ім'я користувача...

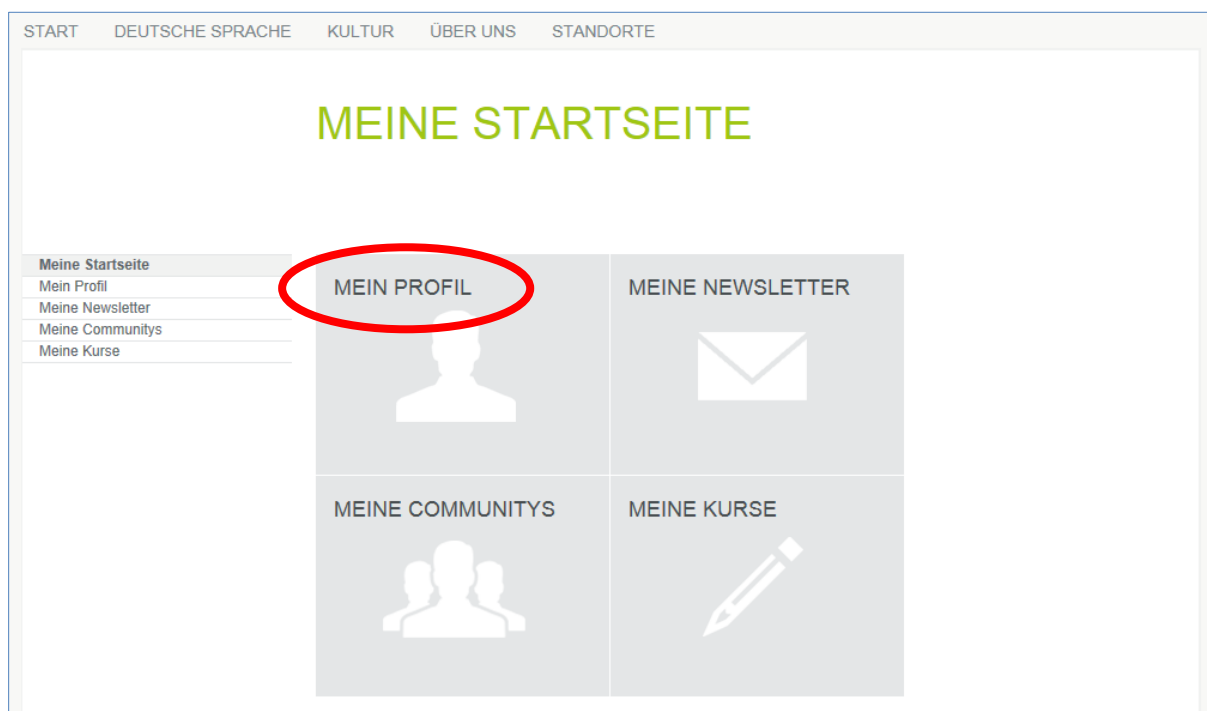


... а потім на **Mein Goethe.de**



8. Ви потрапляєте на стартову сторінку, де зможете заповнити свій профіль, підписатися на розсилку новин від Гете-інституту, зареєструватися у різноманітних групах та обрати мову користування

8.1. Мій профіль: якщо Ви натискаєте на „**Mein Profil**“ ...



... перед Вами з'являється наступне підменю.



За бажанням Ви можете змінити мову користування, обравши пункт „Anmeldedaten“

START DEUTSCHE SPRACHE KULTUR ÜBER UNS STANDORTE

## MEIN PROFIL

- Meine Startseite
- Mein Profil
- Anmeldedaten**
- Persönliche Angaben
- Spitzname und Foto
- Interessen
- Anschrift und Telefon
- Meine Newsletter
- Meine Communitys
- Meine Kurse
- Meine Onleihe

### ANMELDEDATEN

Diese Angaben benötigen wir, damit Sie sich bei Mein Goethe.de registrieren können.

Die mit einem \* gekennzeichneten Felder müssen ausgefüllt werden.

Kundennummer	670101400	
E-Mail-Adresse	peterpetermann@mail.de <a href="#">E-Mail-Adresse ändern</a>	Wird als Anmelde-Name verwendet
Passwort	••••••••	Mindestlänge 6 Zeichen, nur Buchstaben a-z, A-Z und Zahlen 0-9
Passwort wiederholen	••••••••	
Land *	Deutschland	Das Land, in dem Sie leben.
Goethe-Institut in Ihrer Nähe		
Bevorzugte Sprache *	Deutsch	Mein Goethe.de wird Ihnen in dieser Sprache angezeigt.

Falls Informationen nicht in meiner Sprache verfügbar sind, möchte ich diese in folgender Sprache erhalten:

☐ Englisch

☐ Deutsch

Опрацюйте Ваші «Особисті дані» („**Persönliche Angaben**“), заповнивши обов'язкові поля: *форма звертання, ім'я та прізвище*. Інші поля є необов'язковими та заповнюються за бажанням.

START DEUTSCHE SPRACHE KULTUR ÜBER UNS STANDORTE

## MEIN PROFIL

- Meine Startseite
- Mein Profil
- Anmeldedaten
- Persönliche Angaben**
- Spitzname und Foto
- Interessen
- Anschrift und Telefon
- Meine Newsletter
- Meine Communitys
- Meine Kurse

### PERSÖNLICHE ANGABEN

Bitte füllen Sie das nachfolgende Formular aus.

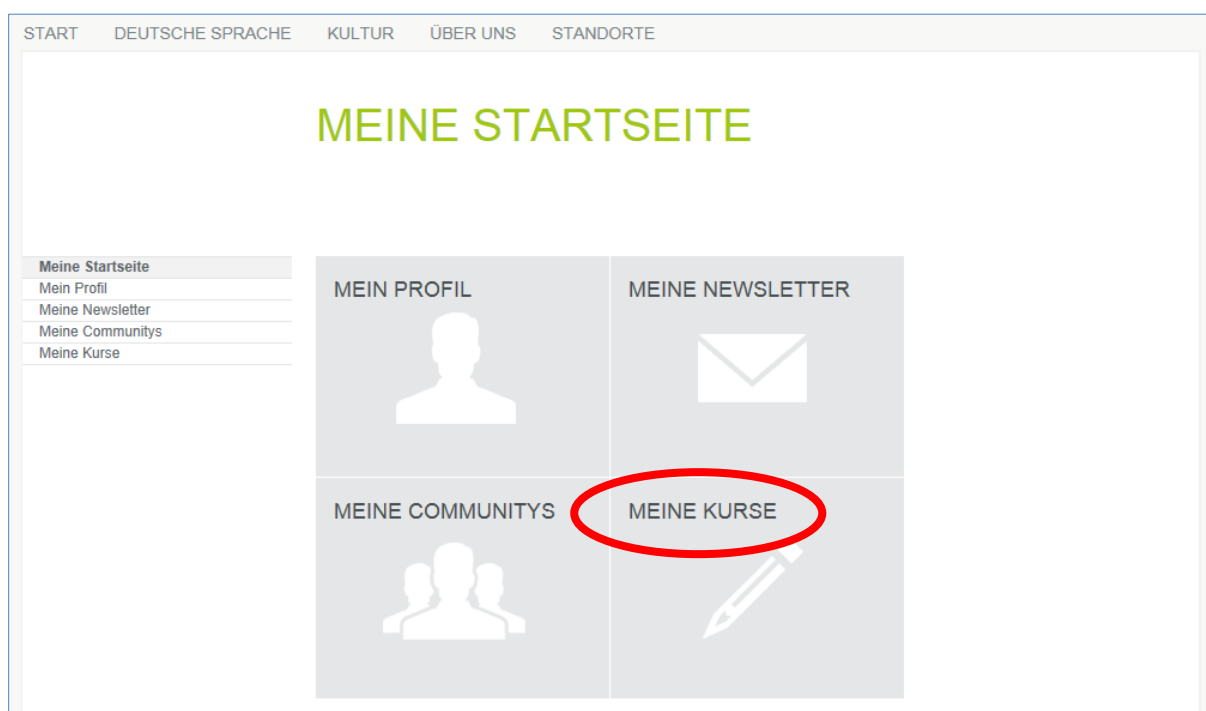
Anrede *	[Auswählen]	
Titel		
Vorname *		
Nachname *		
Berufsgruppe	[Auswählen]	
Geburtsdatum	Tag ▾ Monat ▾ Jahr ▾	
Geburtsland		
Nationalität		

Diese Angaben werden nur für den Ausdruck von Zeugnissen benötigt

[SPEICHERN](#) [Abbrechen](#)



## 8.2. Мої курси: натиснувши на „Meine Kurse“ ...



... **Ви** побачите сторінку „Freigeschaltete Kurse“ з віконцем для введення реєстраційного коду „**Registrierungs-Code**“.

Внесіть у зазначене віконце реєстраційний код - **Iniztybczwiy**



Натиснувши на „**Absenden**“ (відправити), Ви побачите підтвердження Вашої реєстрації та лінк до онлайн-платформи. Натисніть на цей лінк, щоб потрапити до навчальної платформи.

За умови правильної реєстрації, Ви потрапите на початкову сторінку навчальної онлайн-платформи Deutsch in der Grundschule

Kurs: G1 Kiev Deutsch in der Gr...  
https://lernen.goethe.de/moodle/course/view.php?id=622789&overview=1  
90%  
Sie sind angemeldet als Kateryna Kruchkova (Logout)  
Deutsch (de)

GOETHE INSTITUT LERNPLATTFORM  
Sprache. Kultur. Deutsch

Startseite / 622789 Deutsch in der Grundschule (II)

Startseite  
Lernplattform

**PERSONEN**  
TeilnehmerInnen

Deutsch in der Grundschule (II)

Treffpunkt  
Input  
Deutsch mit Socke  
Kamishibai  
Spiele  
Experimentieren und basteln  
Lieder  
Kinderbücher

**EINSTELLUNGEN**  
Kurs-Administration  
Bewertungen  
LTI Provider

Kurs

Bei Ihrem letzten Besuch waren Sie in [Treffpunkt](#).

**TREFFPUNKT**  
Hier finden Sie den Raum zum Austausch sowie Links zu Informationen des Goethe-Instituts Ukraine.

**INPUT**  
Didaktisch-methodische Prinzipien dienen als Grundlage für methodische Entscheidungen im frühen Fremdsprachenunterricht.

**DEUTSCH MIT SOCKE**  
Deutsch mit Socke ist eine Filmreihe des WDRs für die ersten Schritte in der deutschen Sprache. Die Filmreihe ist für Kinder von 5-10 Jahren konzipiert.

**KAMISHIBAI**  
Kamishibai kommt aus Japan und bedeutet Papiertheater auf Japanisch. Kamishibai kann zur Präsentation von Märchen eingesetzt werden.

**SPIELE**  
Spielen macht Spaß und motiviert die Kinder. Beim Spielen erhalten die Kinder

**EXPERIMENTIEREN UND BASTELN**  
Durch spannende Experimente für Kinder kann

**LIEDER**  
Durch Lieder kann man einen lebendigen Unterricht mit Kindern gestalten. Lieder zum

**KINDERBÜCHER**  
Geschichten haben magische Wirkung auf junge Lernende. Deutschmodule für Kinder