



ARBEITSBLATT zu **JUGENDKULTUR**

**Text „Ey, läuft bei dir“ – Jugendsprache**

Jugendliche haben ihre eigene Sprache. Dabei werden oft englische Wörter integriert.

**1 Was könnten diese Sätze bedeuten? Sprich mit deiner Arbeitsgruppe.**



- Lass uns heute Nachmittag *chillen*.
- Wir *chatten* später.
- Er ist nur noch am *Zappen*.
- Das kann ich *toppen*!
- Du musst das Programm *updaten*.

**2 Aus englischen Wörtern deutsche Wörter machen? Ergänze die Tabelle.**

	chillen	chatten	zappen	toppen	updaten
ich	chille				
du	chillst				updatest
er/sie/es	chillt				
wir	chillen				
ihr	chillt				
sie/Sie	chillen				

**3a Was passt zusammen? Verbinde die Kästchen.**

- |                      |                          |                          |  |
|----------------------|--------------------------|--------------------------|--|
| Ich küsst dein Auge. | <input type="checkbox"/> | <input type="checkbox"/> | ein Mensch, der etwas Besonderes für dich tut          |
| Ehrenmann/Ehrenfrau  | <input type="checkbox"/> | <input type="checkbox"/> | süß  |
| Lauch                | <input type="checkbox"/> | <input type="checkbox"/> | Du zahlst!   |
| Snackosaurus         | <input type="checkbox"/> | <input type="checkbox"/> | Trottel, Dummkopf                                      |
| glucose-haltig       | <input type="checkbox"/> | <input type="checkbox"/> | „Ich hab dich gern!“<br>oder ein sehr starkes „Danke!“ |
| Auf dein Nacken!     | <input type="checkbox"/> | <input type="checkbox"/> | verfressener Mensch                                    |
| verbuggt             | <input type="checkbox"/> | <input type="checkbox"/> | voller Fehler  |

Hier kannst du deine Lösung kontrollieren: <http://www.jugendwort.de/>

**b Bilde mit deinem Partner / deiner Partnerin Minidialoge, bei denen die aktuellen Jugendwörter verwendet werden.**



ARBEITSBLATT zu **JUGENDKULTUR**

**Text „YOU – die größte Jugendmesse Europas“**

**1 Was sagen diese Besucher der YOU? Füllt zusammen die Sprechblasen aus.**



© Messe Berlin

**2a** Markiere die Wortgrenzen in den beiden Wortschlangen.

**b** Schreibe 5-10 Wörter auf.

Ausbildung und Information

- der Arbeitgeber
- die Ausbildungsplätze
- 
- 
- 
- 
- 
- 

Lifestyle

- die Musik
- der Sport
- 
- 
- 
- 
- 
- 

**2 Finde wichtige Wörter:** Jeden Sommer gibt es in Berlin die große Messe „YOU“ für junge Leute unter achtzehn Jahren. Die Messe dauert drei Tage und hat zwei Schwerpunkte.

Ausbildung und Information

arbeitsgeberausbildungsplaetzejobweltbil  
dungseinrichtungenstudienmoeglichkeit  
nsprachreisenauslandsaufenthalteverein  
einstitutionengesundheitpolitikumwelt

Lifestyle




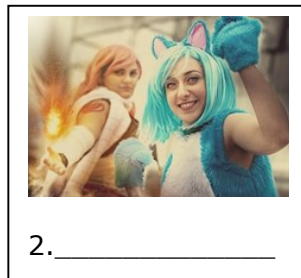
musiksportmarkenproduktebandsfitnessw  
ettbewerbemodekosmetikernaehrungcom  
puterspielehiphoppbreakdance

Erstellt mit LingoFox

## MINI-Projekt: Ein Kurzreferat zum Thema Jugendkultur

Es gibt die unterschiedlichsten Jugendkulturen, z.B. Hippies, Rocker, Skinheads, Emos, Skater, Gothics, Ökos, Punker, Hooligans, Breakdancer, Hip-Hopper, Rapper, Raver, Hipster, Graffiti-Sprayer, Surfer, Backpacker, YouTuber, Gamer, Cosplayer.

### 1 Um welche Jugendkultur handelt es sich hier? Schreibe den Namen unter das Bild.<sup>1</sup>



### 2 Entscheide dich für eine der Jugendkulturen und stelle sie durch ein fünfminütiges Referat vor.

**Einleitung:** Im ersten Teil deines Referats sollst du deine Zuhörer begrüßen und ihr Interesse wecken. Dazu passen folgende Redemittel:

- Guten Tag / Herzlich willkommen, ...
- Liebe Mitschülerinnen und Mitschüler, ...
- Ich spreche heute über das Thema ...
- Wusstet ihr schon, dass ...

**Hauptteil:** Hier gibst du wichtige Informationen. Interessant für deine Zuhörer sind zum Beispiel:

- eine Beschreibung deiner Jugendkultur. Dazu gehören die Kleidung, das Styling, wichtige Gegenstände, vielleicht sogar eine typische Körperhaltung oder Geste.
- die Vorlieben und Abneigungen deiner Jugendkultur. Dazu gehören Musikgeschmack, Gewohnheiten, Hobbies, politisches Interesse.
- konkrete Beispiele wie Fotos, Gegenstände oder Musikausschnitte
- Vor- und Nachteile deiner Jugendkultur
- Ein Vergleich mit Jugendkulturen in deinem Land

**Schluss:** Hier bedankst du dich bei deinem Publikum und verabschiedest dich. Dazu passen folgende Redemittel:

- Vielen Dank für eure Aufmerksamkeit!
- Gibt es noch Fragen?

<sup>1</sup> Bildnachweise: <https://pixabay.com>