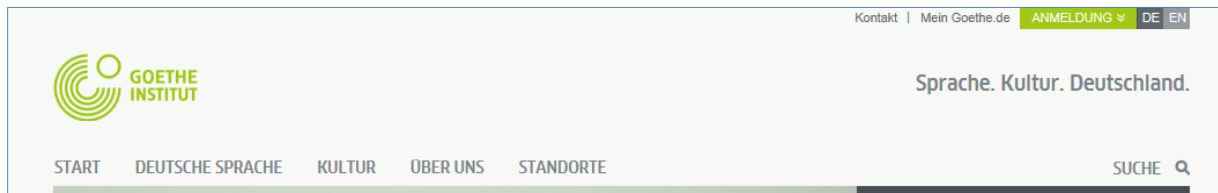
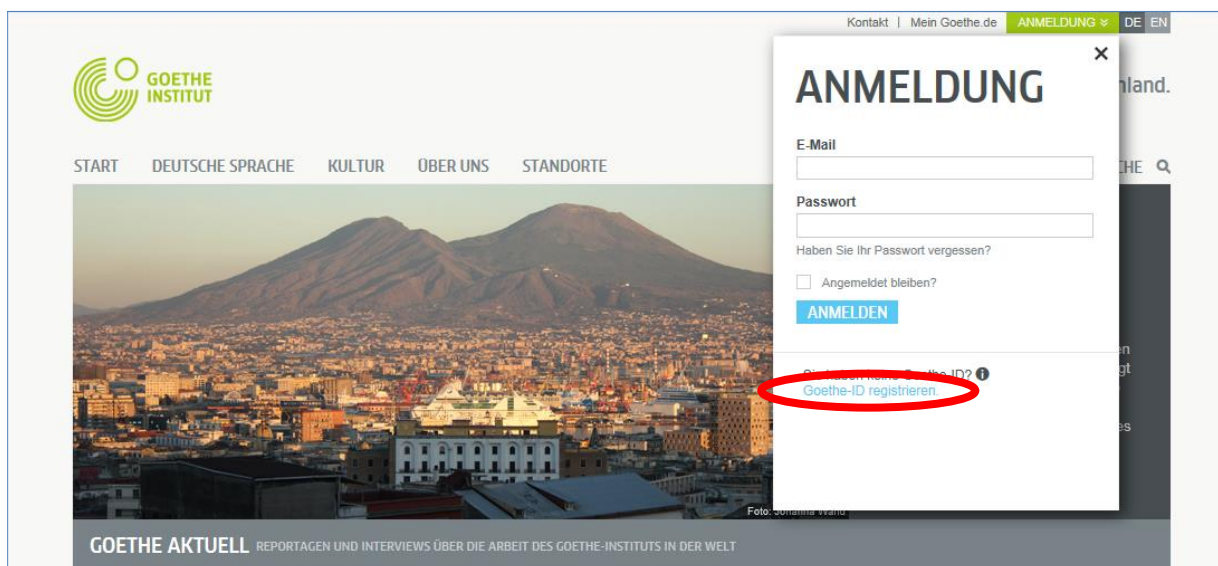


Registrierung und Erstanmeldung auf Mein Goethe.de

1. Der Eingang zur virtuellen Welt des Goethe-Instituts ist die Schaltfläche **Anmeldung** unter www.goethe.de



Über diese Schaltfläche gelangen Sie zu der Maske für Ihre Registrierung und Anmeldung. Klicken Sie bei Ihrem **ersten** Besuch auf die Schaltfläche "**Goethe-ID registrieren**"



2. Bitte geben Sie hier Ihre E-Mail-Adresse, Ihr (persönliches, selbst gewähltes) Passwort und Ihr Land ein. Klicken Sie die Kontrollkästchen () bei "Nutzungsbedingungen" und "Datenschutzerklärung" an. Mit den Kreuzchen () bestätigen Sie, dass Sie diese Texte gelesen haben und mit den Inhalten einverstanden sind. Beenden Sie den Vorgang mit einem Klick auf **Goethe-ID erstellen**

GOETHE-ID ERSTELLEN

Einmal anmelden und alle Angebote des Goethe-Instituts nutzen: Mit Ihrer Goethe-ID können Sie Artikel auf unseren Seiten kommentieren, sich mit anderen Deutschlernern austauschen, als Kursteilnehmer die Lernplattform nutzen, digitale Medien ausleihen oder Materialien aus unserem Shop bestellen.

E-Mail *

Passwort *

Land *

Datenschutz und Nutzungsbedingungen * Die Nutzungsbedingungen habe ich gelesen und willige zudem, wie dort beschrieben, ein.

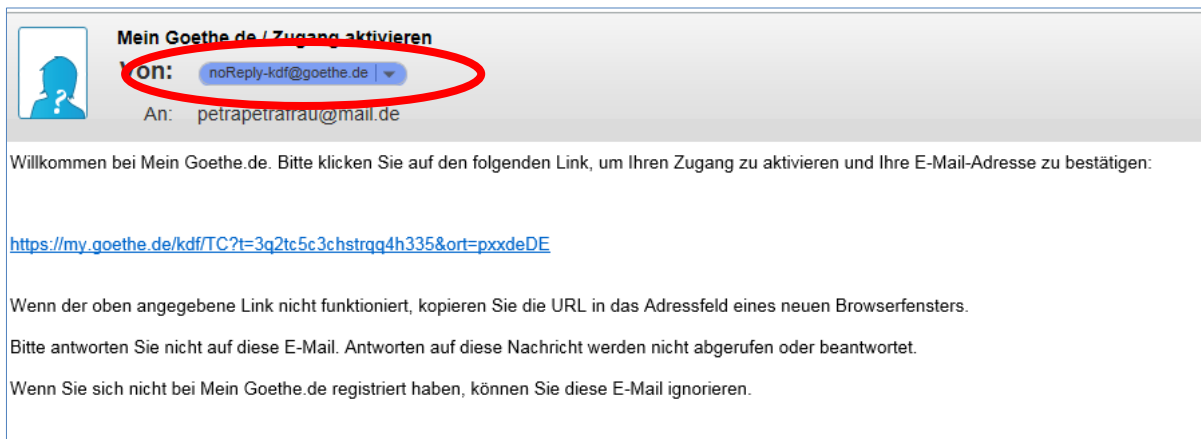
Die Datenschutzerklärung habe ich gelesen und bin damit einverstanden.

ABBRECHEN **GOETHE-ID ERSTELLEN**

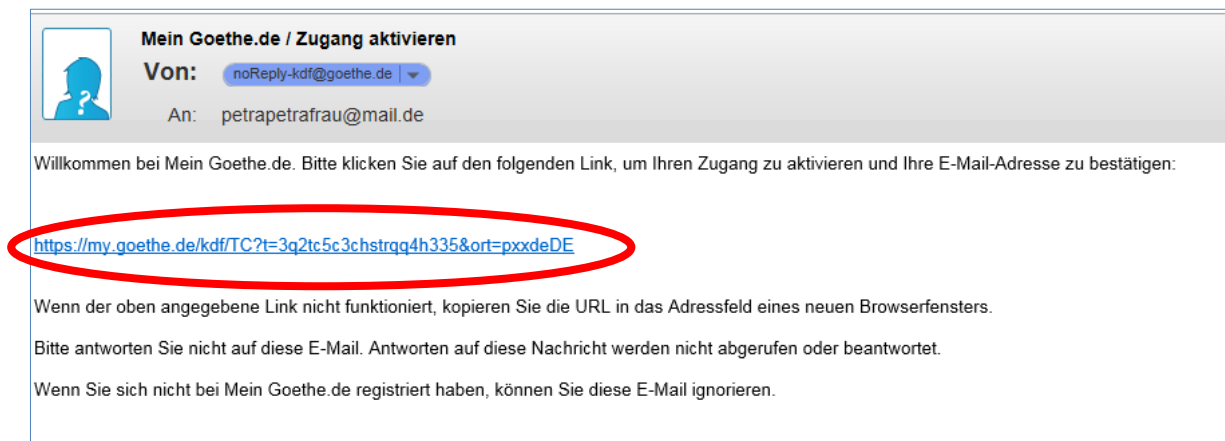
3. Sie sehen jetzt die Bestätigung, dass Sie sich erfolgreich registriert haben:



4. Bitte sehen Sie jetzt in Ihrem E-Mail-Posteingang nach einer E-Mail mit Absender "noReply-kdf"¹



5. Öffnen Sie die E-Mail mit dem Betreff „Mein Goethe.de / Zugang aktivieren“ und klicken Sie auf den darin enthaltenen Bestätigungslink.²



¹ Nur durch den E-Mailversand können wir prüfen, ob die Anmeldung tatsächlich von der eingetragenen Adresse stammt.

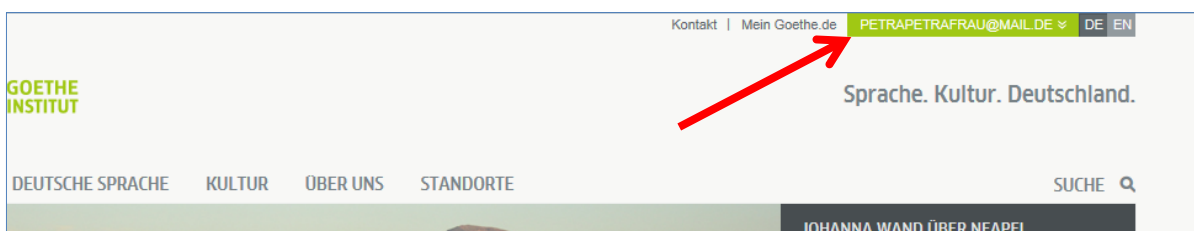
² **Warnung:** Sollten Sie keine Mail mit Absender noReply-kdf@goethe.de in Ihrem Posteingang sehen, kann das folgende Ursachen haben:

- Die Aktivierungsmail stammt aus der Sicht Ihres Mailprogrammes und Ihres Mailproviders von einem unbekanntem Absender und enthält standardisierten Inhalt. Mails mit diesen Merkmalen werden oft nicht direkt zugestellt. Bitte schauen Sie bei Ihrem Mailprovider in die Ordner "Spam" oder "Unbekannt" (sie können bei Ihnen anders heißen), ob sich unsere Aktivierungsmail dort befindet.
- Wenn das nicht der Fall sein sollte, haben Sie sich möglicherweise bei der Eingabe der Mailadresse vertan. Wiederholen Sie die Registrierung auf MeinGoethe.de. Wenn Sie dabei die Meldung erhalten, dass die Adresse bereits registriert ist, liegt der Fehler woanders. Wenden Sie sich dann bitte an das Sprachkursbüro oder Ihrer Lehrkraft.

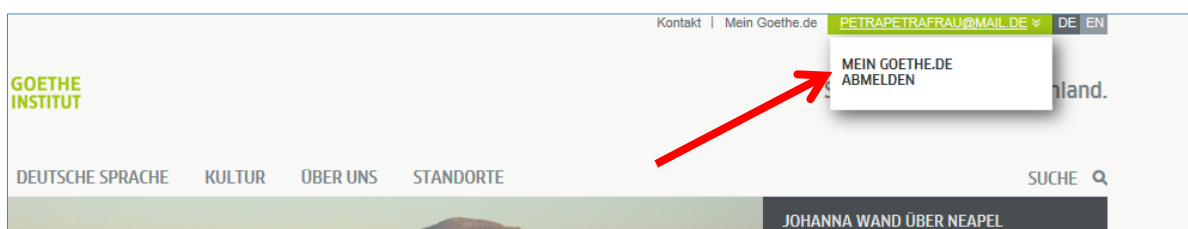
6. Es öffnet sich die Ihnen schon bekannte Maske. Tragen Sie Ihre E-Mail-Adresse und Ihr Passwort ein, klicken Sie dann auf **Anmelden**.



7. Klicken Sie nun noch einmal auf Ihren persönlichen Anmeldenamen...

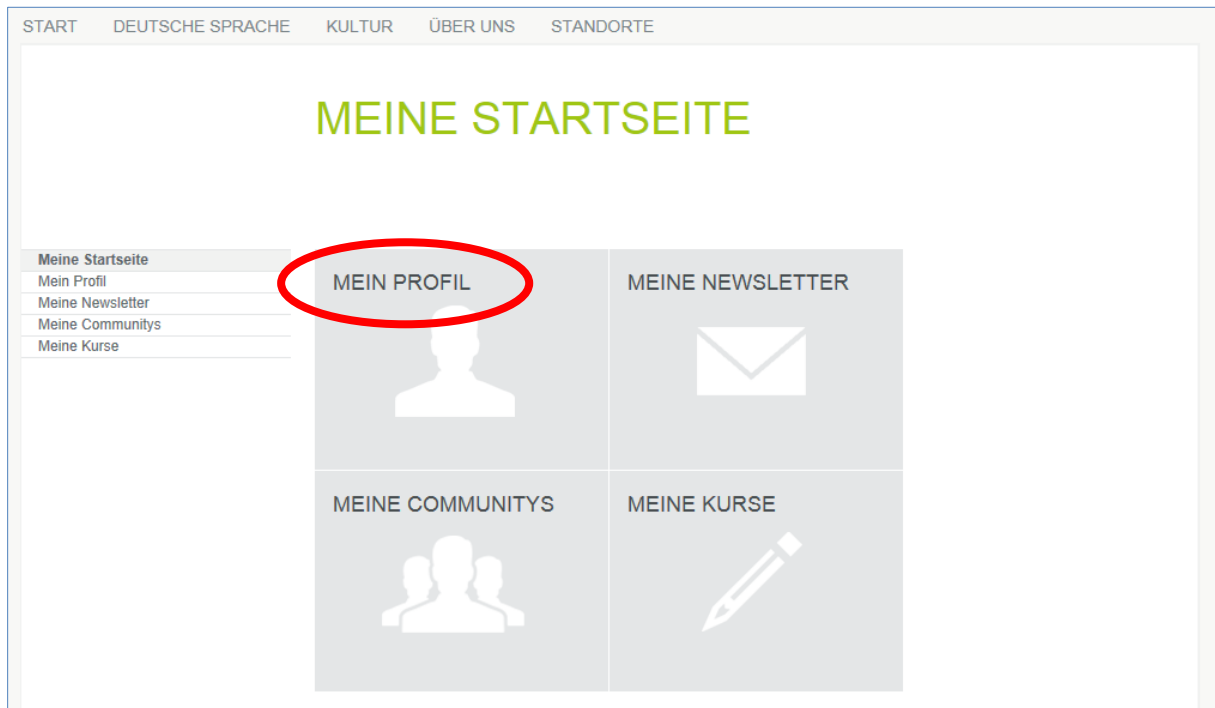


- ... und anschließend auf **Mein Goethe.de**



8. Sie gelangen auf Ihre Startseite, die Sie jetzt personalisieren können: Sie können hier Ihr persönliches Profil bearbeiten, den Newsletter des Goethe-Instituts zu unterschiedlichen Interessensgebieten abonnieren sich zu verschiedenen Communitys anmelden und Ihre bevorzugte Sprache einstellen.

8.1. **Mein Profil:** Wenn Sie auf „**Mein Profil**“ klicken...



... sehen Sie folgendes Untermenü.



Wenn Sie möchten, können Sie unter dem Punkt „**Anmeldedaten**“ Ihre bevorzugte Sprache ändern.

START DEUTSCHE SPRACHE KULTUR ÜBER UNS STANDORTE

MEIN PROFIL

- Meine Startseite
- Mein Profil
- Anmeldedaten**
- Persönliche Angaben
- Spitzname und Foto
- Interessen
- Anschrift und Telefon
- Meine Newsletter
- Meine Communitys
- Meine Kurse
- Meine Onleihe

ANMELDEDATEN

Diese Angaben benötigen wir, damit Sie sich bei Mein Goethe.de registrieren können.
Die mit einem * gekennzeichneten Felder müssen ausgefüllt werden.

Kundennummer

E-Mail-Adresse peterpetermann@mail.de
[E-Mail-Adresse ändern](#)

Passwort

Passwort wiederholen

Land * Deutschland

Goethe-Institut in Ihrer Nähe

Bevorzugte Sprache * Deutsch

Wird als Anmelde-Name verwendet

Mindestlänge 6 Zeichen, nur Buchstaben a-z, A-Z und Zahlen 0-9

Das Land, in dem Sie leben.

Mein Goethe.de wird Ihnen in dieser Sprache angezeigt.

Falls Informationen nicht in meiner Sprache verfügbar sind, möchte ich diese in folgender Sprache erhalten:
 Englisch
 Deutsch

Bearbeiten Sie bei „**Persönliche Angaben**“ mindestens die Felder *Anrede*, *Vorname* und *Nachname*, weitere Angaben sind optional.

START DEUTSCHE SPRACHE KULTUR ÜBER UNS STANDORTE

MEIN PROFIL

- Meine Startseite
- Mein Profil
- Anmeldedaten
- Persönliche Angaben**
- Spitzname und Foto
- Interessen
- Anschrift und Telefon
- Meine Newsletter
- Meine Communitys
- Meine Kurse

PERSÖNLICHE ANGABEN

Bitte füllen Sie das nachfolgende Formular aus.

Anrede * [Auswählen]

Titel

Vorname *

Nachname *

Berufsgruppe [Auswählen]

Geburtsdatum Tag | Monat | Jahr

Geburtsland

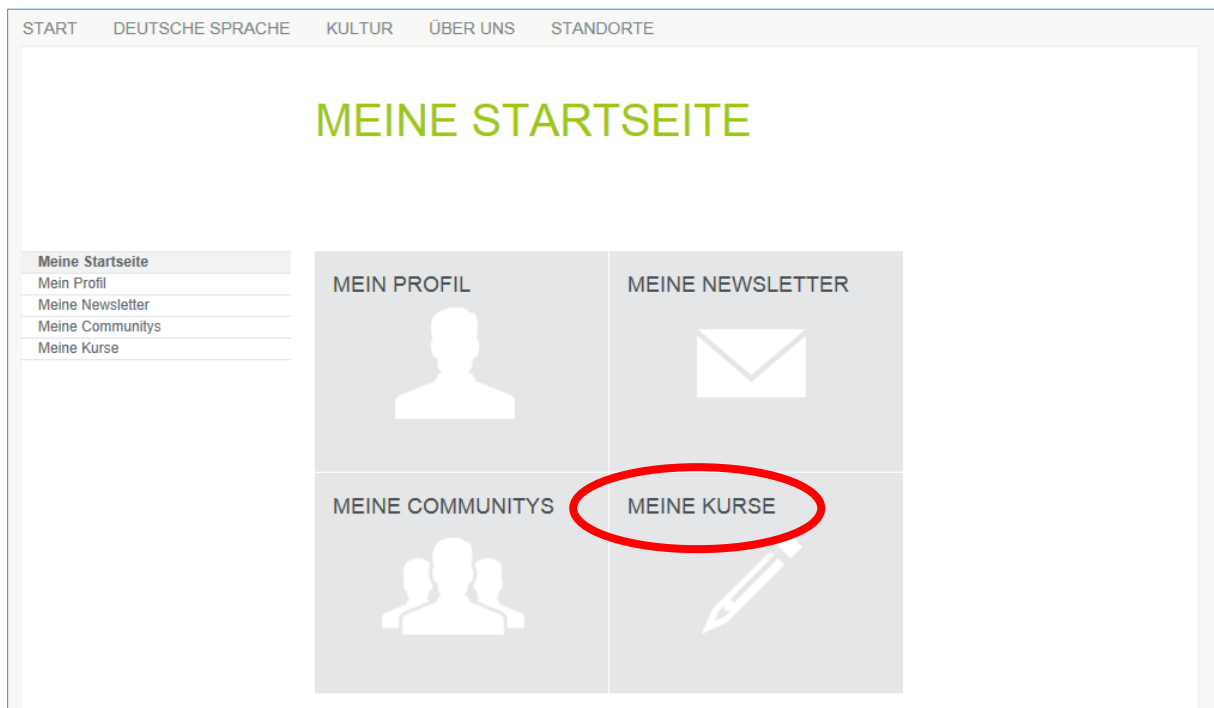
Nationalität

Bitte in lateinischen Zeichen angeben.

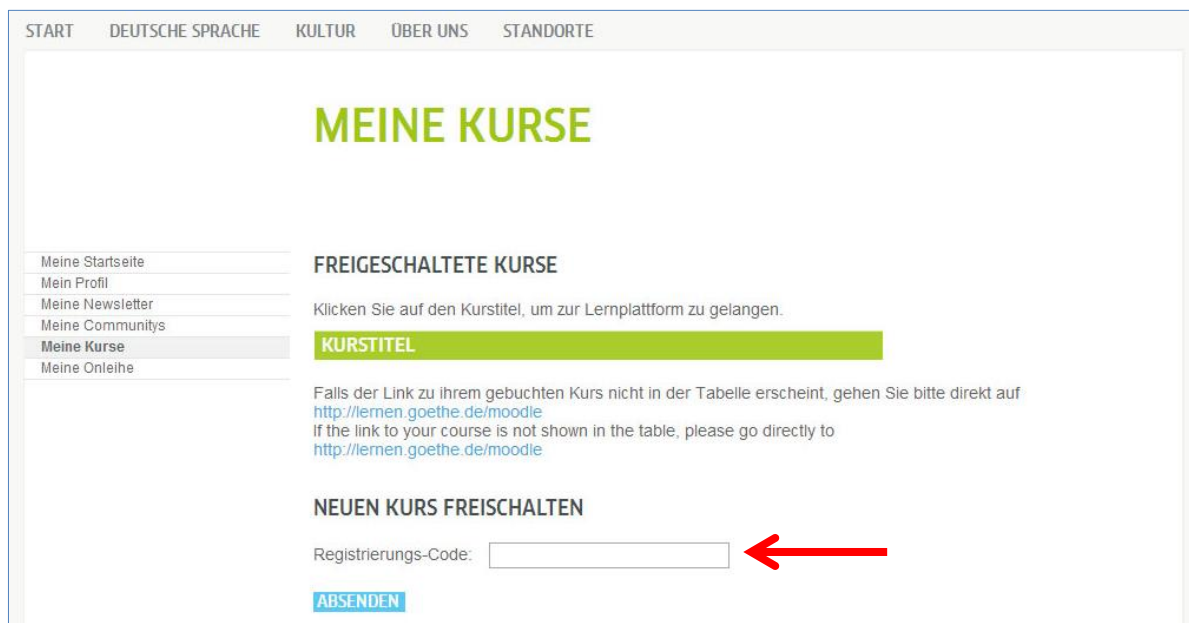
Diese Angaben werden nur für den Ausdruck von Zeugnissen benötigt

SPEICHERN **Abbrechen**

8.2. **Meine Kurse:** Durch Anklicken von „**Meine Kurse**“ ...



... sehen Sie die Seite „Freigeschaltete Kurse“ mit dem Eingabefeld „**Registrierungs-Code**“. Tragen Sie dort den Registrierungs-Code ein, den Sie von Ihrem Lehrer/ Ihrer Lehrerin oder vom Sprachkursbüro bekommen haben.



9. Nach Klick auf „Absenden“ sehen Sie die Bestätigung Ihrer Registrierung und den Link zu Ihrem Kurs. Klicken Sie auf den Link, um in Ihren Online Kursraum zu gelangen.