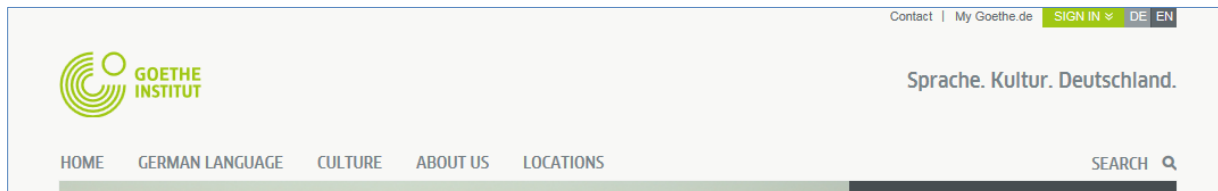
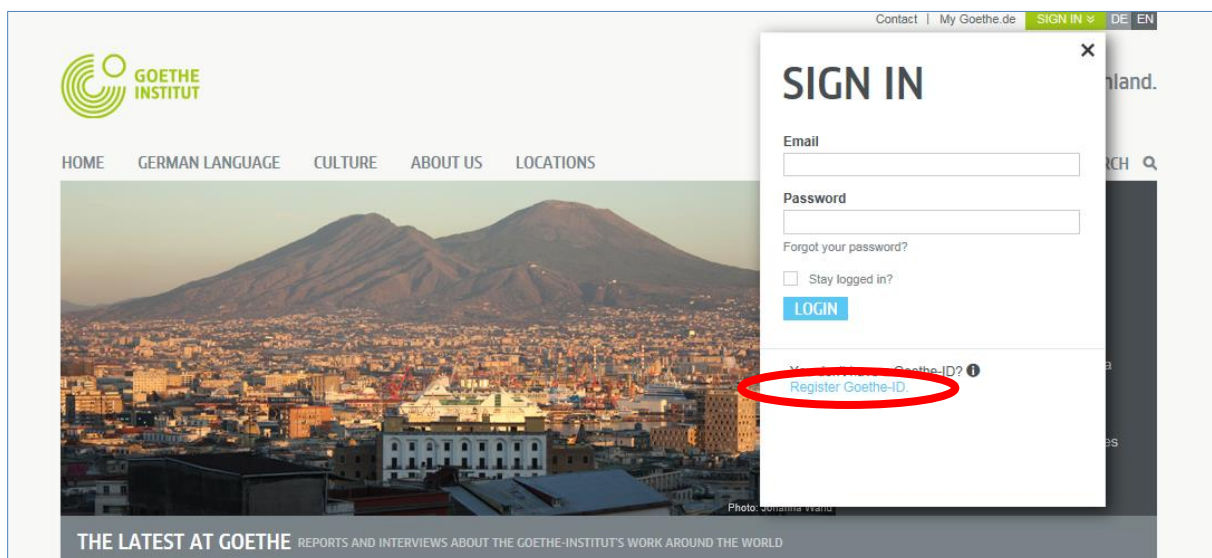


Inscription et première connexion à Mein Goethe.de

1. L'entrée dans le monde virtuel du Goethe-Institut est le bouton de commande **SIGN IN** sous www.goethe.de



En cliquant sur ce bouton de commande, vous accédez au masque requis pour votre inscription et votre connexion. Lors de votre **première** visite, cliquez sur le bouton de commande « **Register Goethe-ID** »



2. Veuillez saisir votre adresse e-mail, votre mot de passe (personnel, celui que vous avez choisi) et votre pays. Cliquez sur le boîtier de contrôle () sous « Conditions d'utilisation » et « Déclaration de confidentialité ». En les cochant () , vous confirmez avoir lu et accepté les contenus de ces textes. Finalisez la procédure en cliquant sur **SIGN UP FOR A GOETHE ID**

SIGN UP FOR A GOETHE ID

Register once and use all Goethe-Institut services: with your Goethe-ID you can comment on articles on our pages, share ideas and experience with other German learners, use the learning platform as a course participant, borrow digital media and order materials from our shop.

Email *

Password *

Country *

Privacy and Terms *

I agree to the [Terms](#).

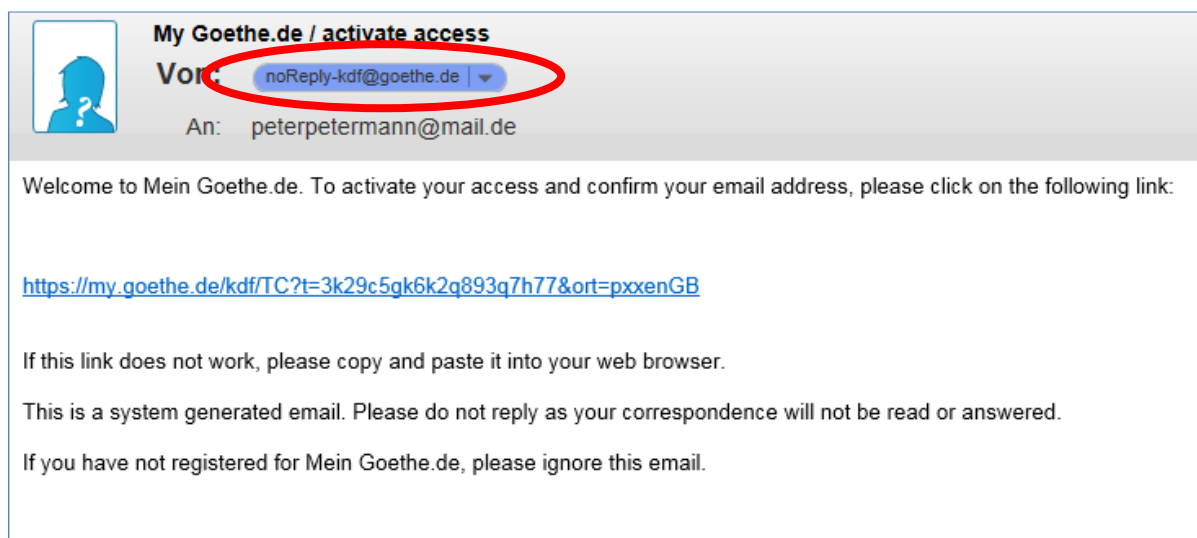
I agree to the [Privacy Policy](#).

3. Vous voyez à présent la confirmation de votre inscription.

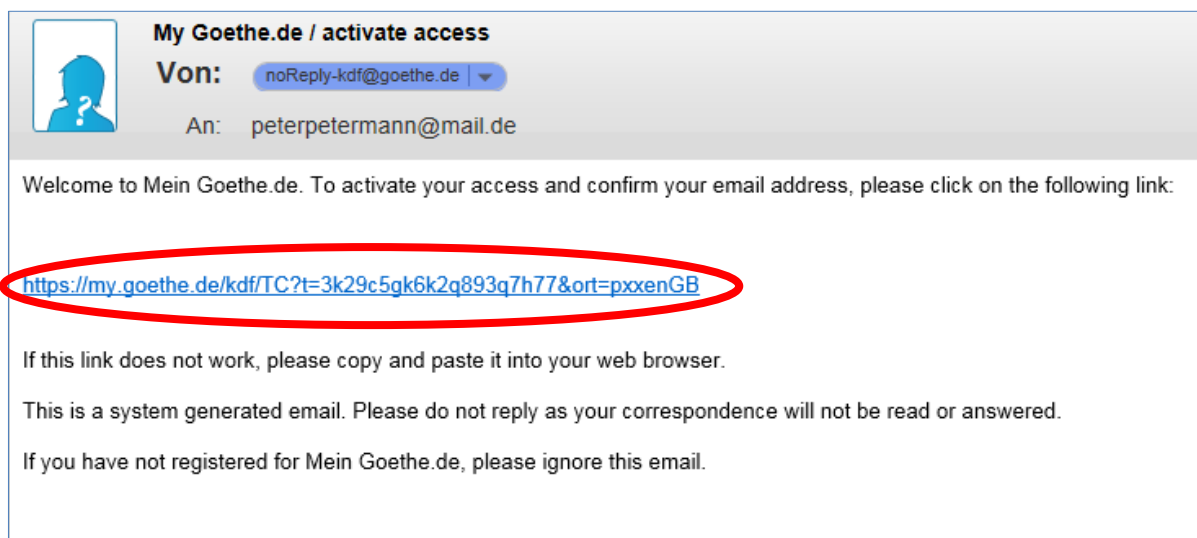
ACCOUNT SETUP SUCCESS.

Please click on the confirmation link in the email you've just received.

4. Veuillez ensuite contrôler votre messagerie et cherchez l'e-mail avec l'expéditeur « noReply-kdf »¹



5. Ouvrez l'e-mail ayant l'objet « My Goethe.de / activate access » et cliquez sur le lien de confirmation y étant contenu.²

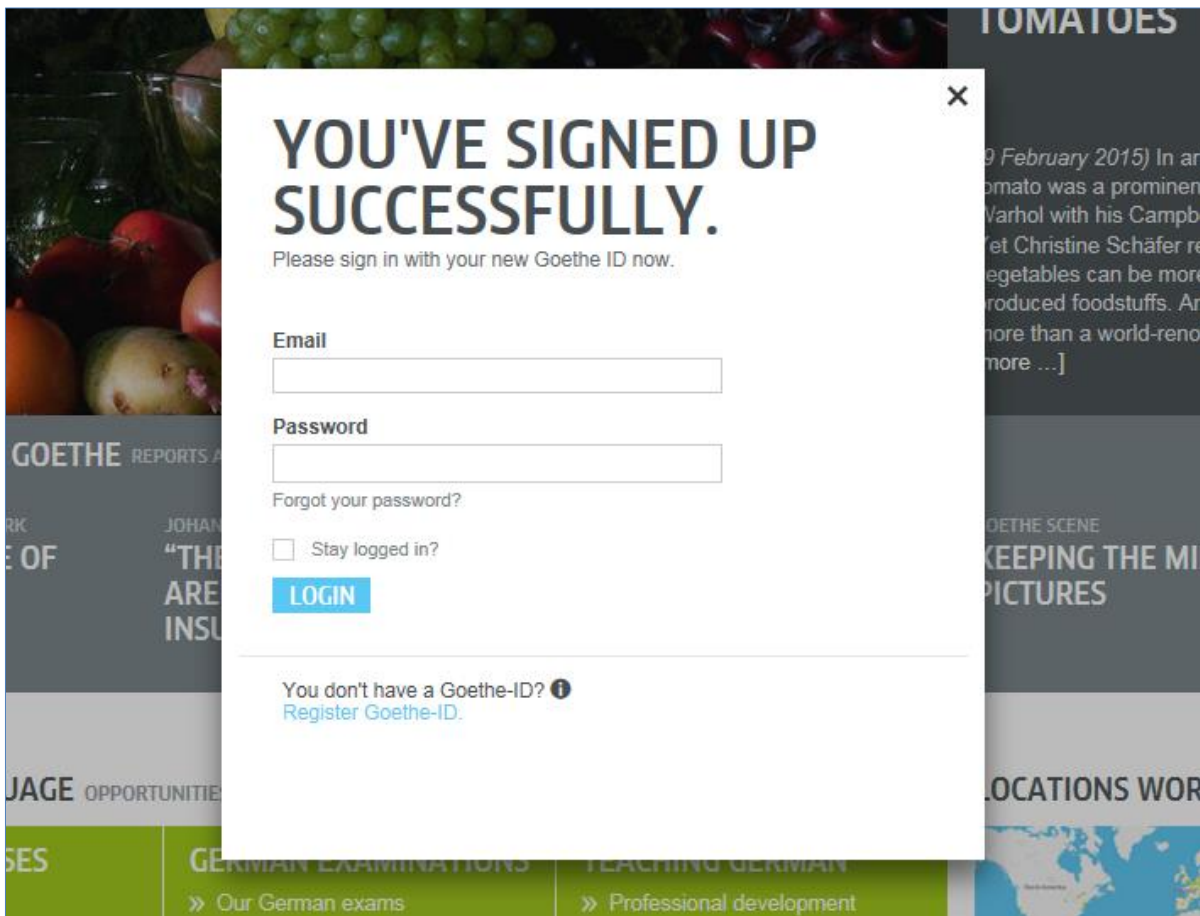


¹ Seul l'envoi d'un e-mail nous permet de vérifier que l'inscription provient bien de l'adresse communiquée.

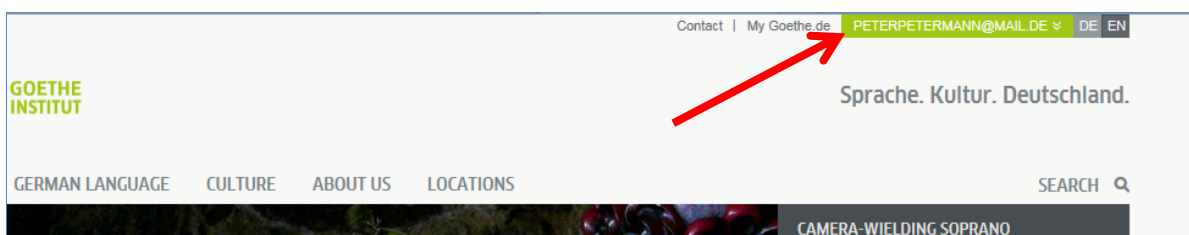
² **Attention** : Si vous ne voyez aucun e-mail de l'expéditeur noReply-kdf@goethe.de dans votre messagerie, cela peut avoir les origines suivantes :

- Votre programme et fournisseur de messagerie considère que l'e-mail d'activation provient d'un expéditeur inconnu et qu'il contient un contenu standardisé. Les e-mails ayant ses caractéristiques ne sont souvent pas remis dans la Boîte de réception. Veuillez alors vérifier auprès de votre fournisseur de messagerie dans votre dossier « Courrier indésirable » ou « Inconnu » (il peut être dénommé différemment), si notre e-mail d'activation s'y trouve.
- Si tel n'est pas le cas, il est possible que vous ayez fait une erreur lors de la saisie de votre adresse e-mail. Répétez votre inscription sur MeinGoethe.de. Si vous recevez alors le message selon lequel l'adresse est déjà enregistrée, l'erreur provient alors d'autre chose. Veuillez alors contacter votre bureau de langues ou votre enseignant.

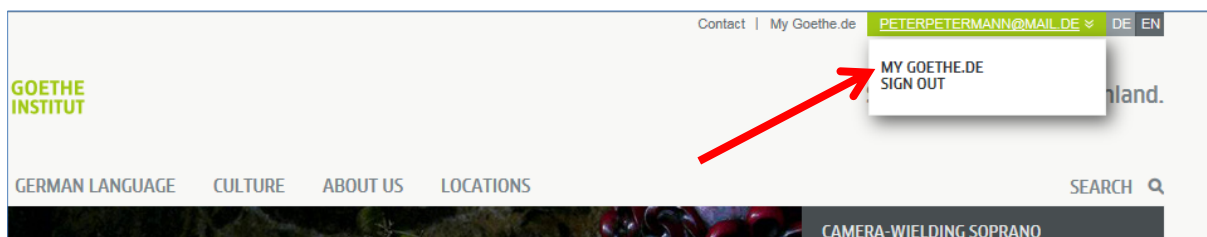
6. Le masque que vous connaissez déjà s'ouvre. Entrez votre adresse e-mail et votre mot de passe et cliquez ensuite sur **LOGIN**.



7. Cliquez encore une fois sur votre nom d'inscription...

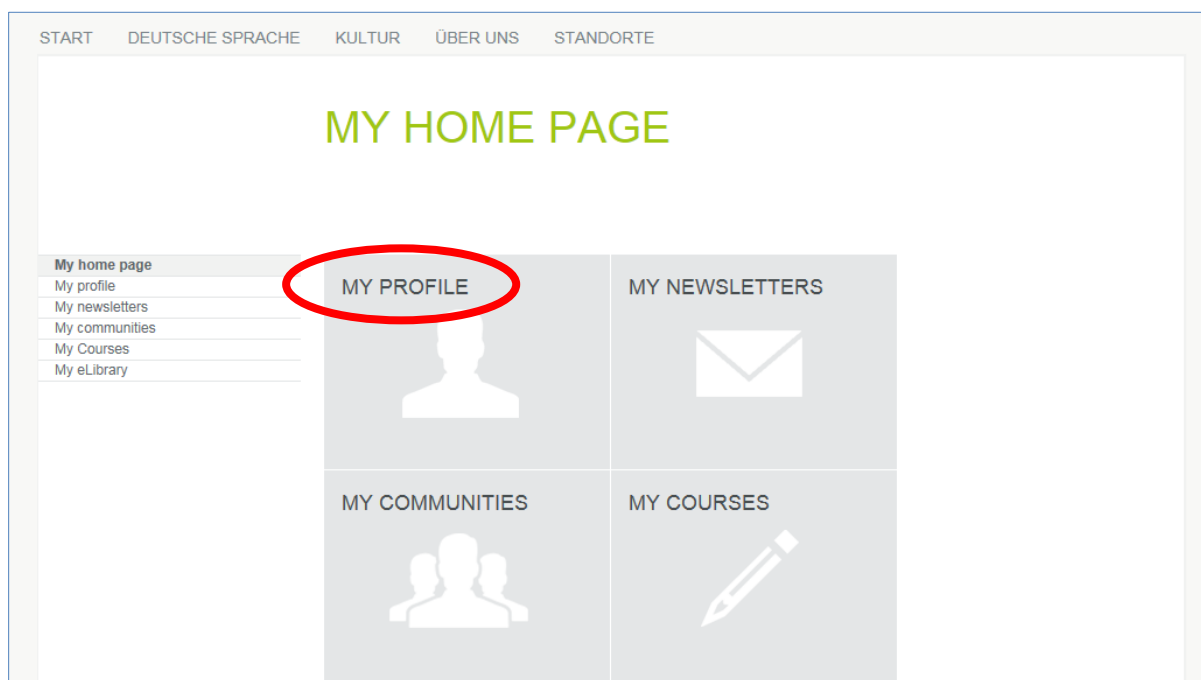


... et ensuite sur **MY GOETHE.DE**

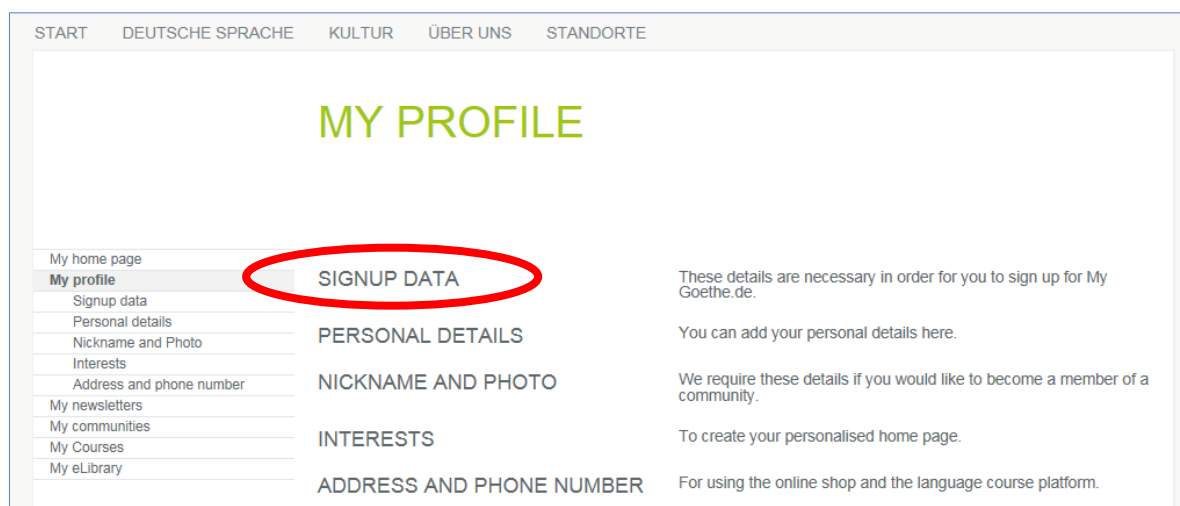


8. Vous accédez à votre page d'accueil et avez la possibilité de la personnaliser : Vous pouvez éditer votre profil personnel, vous abonner aux lettres d'informations proposées par le Goethe-Institut dans les domaines les plus variés, vous inscrire auprès de différentes communautés et paramétrer votre langue préférée.

8.1. **Mon profil** : Si vous cliquez sur « **MY PROFILE** »...



... vous voyez alors le sous-menu suivant.



Si vous le souhaitez, vous pouvez modifier votre langue préférée sous le point « **Signup data** ».

START DEUTSCHE SPRACHE KULTUR ÜBER UNS STANDORTE

MY PROFILE

- My home page
- My profile
- Signup data**
- Personal details
- Nickname and Photo
- Interests
- Address and phone number
- My newsletters
- My communities
- My Courses

SIGNUP DETAILS
These details are necessary in order for you to sign up for My Goethe.de.
Boxes marked with an * must be filled in.

Customer number

Email address
peterpetermann@mail.de
[Change Email address](#)
Will be used as logon name

Password
[Masked]
Minimum length 6 of characters. Use only letters a-z, A-Z, and numbers 0-9

Re-enter password
[Masked]

Country *
Germany

Nearest Goethe-Institut

Preferred language *
Français
In case further information is not available in my language, I would like to obtain it in the following language:
 English
 German
My Goethe.de will be displayed in this language.

Sous « **Données personnelles** », éditez au moins les champs *Titre*, *Prénom* et *Nom de famille*; les autres informations sont optionnelles.

START DEUTSCHE SPRACHE KULTUR ÜBER UNS STANDORTE

MON PROFIL

- Ma page d'accueil
- Mon profil
- Données personnelles
- Pseudo et photo
- Centres d'intérêt
- Adresse et téléphone
- Mes lettres d'information
- Mes Communautés
- Mes cours
- Mon Onleihe

DONNÉES PERSONNELLES
Merci de remplir le formulaire suivant

Titre
[Sélectionner]

Titre universitaire

Prénom

Nom de famille

Secteur professionnel
[Sélectionner]

Date de naissance
Jour Mois Année

Groupe d'âge
[Sélectionner]

Pays de naissance

Nationalité

Ces données ne seront utilisées que pour l'impression d'attestations.

ENREGISTRER **Annuler**

8.2. Mes cours : En cliquant sur « Mes cours »...



... vous voyez la page « Cours en ligne accessibles avec mon code d'accès » avec le champ de saisie « **Code d'enregistrement** ». Saisissez le code d'inscription que votre enseignant(e) ou votre bureau de langues vous a communiqué.



9. Après avoir cliqué sur « ENVOYER », vous voyez la confirmation de votre inscription et le lien vers votre cours. Cliquez sur le lien afin d'accéder à votre cours en ligne.