

# INSTALLATION DER ONLEIHE-APP (FÜR IOS)

Auf dieser Seite zeigen wir Ihnen, wie Sie die Onleihe-App für iOS installieren und einrichten. Die App benötigen Sie, um unsere [digitale Bibliothek](#) mit mehr als 35.000 deutschsprachigen Medien an mobilen Endgeräten nutzen zu können.

## SCHRITT 1: MEIN GOETHE.DE

Zur Nutzung der Onleihe ist eine einmalige Anmeldung über unsere Webseite „Mein Goethe.de“ notwendig.

Sollten Sie noch nicht über ein Konto auf unserer Webseite verfügen, [registrieren](#) ([bit.ly/GoetheRegistrieren](http://bit.ly/GoetheRegistrieren)) Sie sich bitte. Die Registrierung und die Nutzung des Angebots sind für Sie kostenlos.

## SCHRITT 2: ONLEIHE AKTIVIEREN

Nach dem Log-in rufen Sie den Menüpunkt „Meine Onleihe“ auf und klicken dort auf „Anmelden“.

>> [Onleihe aktivieren](#) ([bit.ly/OnleiheAktivieren](http://bit.ly/OnleiheAktivieren))

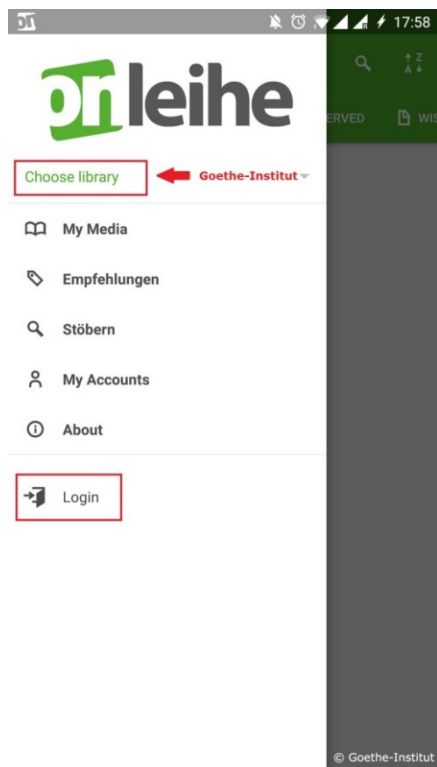
## SCHRITT 3: APP HERUNTERLADEN

Laden Sie nun die App herunter, um die Onleihe am Smartphone zu nutzen.

>> [Onleihe-App im iTunes Store](#) ([bit.ly/OnleiheAppiOS](http://bit.ly/OnleiheAppiOS))

Öffnen Sie die App nach der Installation.

## SCHRITT 4: ANMELDUNG

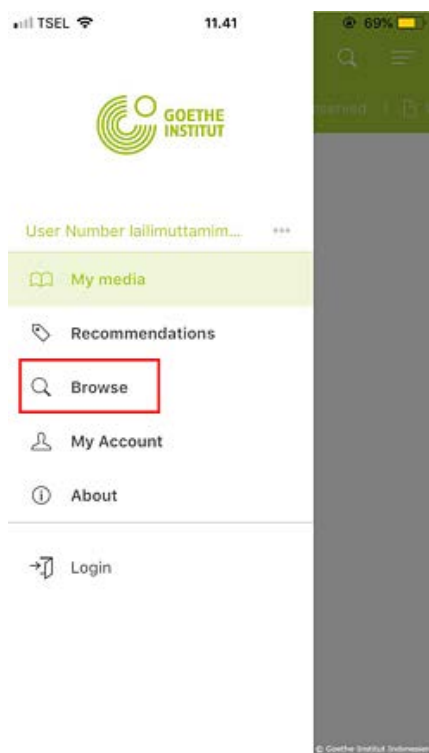


Öffnen Sie das Menü der Onleihe-App (drei Balken links oben).

>> Wählen Sie als Bibliothek **Goethe-Institut** aus.

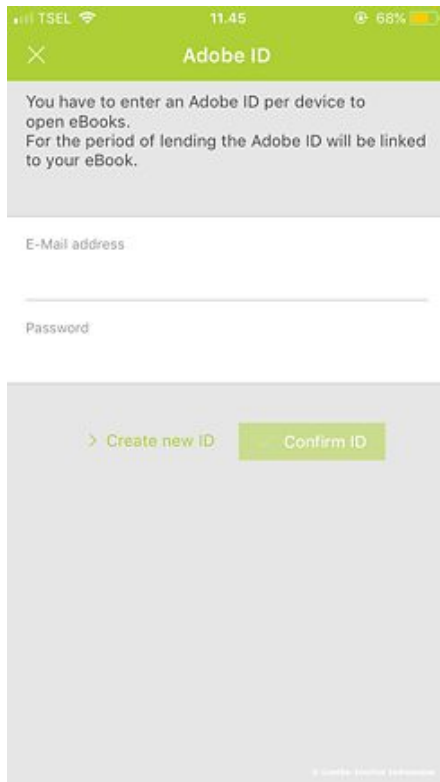
>> Loggen Sie sich mit Ihren **Anmeldedaten für Mein Goethe.de** ein.

## SCHRITT 5: MEDIUM HERUNTERLADEN



Sie sind nun angemeldet! Wählen Sie den Menüpunkt „Stöbern“ aus, um Medien zu suchen und herunterzuladen.

## SCHRITT 6: NUTZUNGSBEDINGUNGEN AKZEPTIEREN



The screenshot shows a mobile application interface for creating an Adobe ID. At the top, there is a green header with a close button (X) and the text "Adobe ID". Below the header, a grey box contains the following text: "You have to enter an Adobe ID per device to open eBooks. For the period of lending the Adobe ID will be linked to your eBook." Below this text, there are two input fields: "E-Mail address" and "Password". At the bottom of the screen, there are two buttons: a green button with a right-pointing chevron and the text "Create new ID", and a solid green button with the text "Confirm ID". In the bottom right corner, there is a small copyright notice: "© 2016 Adobe Systems Incorporated".

Wenn Sie das erste Mal ein Medium herunterladen, werden Sie automatisch nach Ihrer Zustimmung zur Datenschutzerklärung und zu den Nutzungsbedingungen gefragt. Bitte bestätigen Sie Ihr Einverständnis.