

参会指南（如何设置 ZOOM 以及选择会议语言）

1. ZOOM 参会链接指导

从 <https://www.goethe.de/ins/cn/zh/spr/unt/ver/konferenz/dkf/programm.html> 网址您可找到有关本次会议的日程安排及所有的 ZOOM 会议链接：每一个会议的密码均为 88888888。打开上述网址后，您将看到如下界面：

含ZOOM会议链接的日程总览图（本活动无需报名即可参加，链接将于活动开始前在本页面更新）

[会议日程安排含链接（电脑/平板电脑端版）](#)

[会议日程安排含链接（手机版）](#)

为了更好的参与会议，我们推荐您使用电脑或者平板电脑！
如您是通过手机端参加会议，请选择“会议日程安排含链接（手机版）”

手机端参会方式

➤ 当您点击上述文件时，您将能看到如下日程安排表：



➤ 您可选择自己感兴趣的会议频道，复制会议标题，并将其在浏览器中打开，然后将跳转到界面（图2）：



图 2



图 3

- 这里将分为两种情况：
 - 如果您已经在**手机上安装了 ZOOM**，请选择**启动会议**；
 - 如果您**从未使用过 zoom**，请选择**下载并运行 ZOOM**，请根据浏览器提示进行下一步
- 完成上述两步后，您将被要求输入会议密码，输入后即可参会（图 3）。

请注意：在此过程中，有可能需要输入您的手机号或者邮箱进行验证！

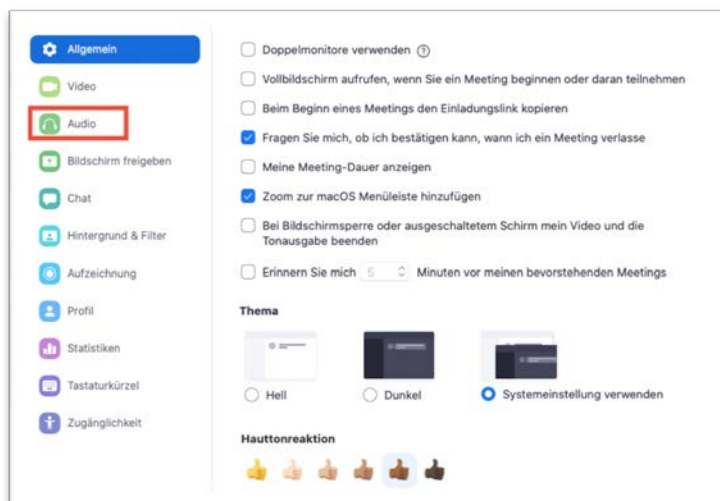
II. 参与研讨会的指导

1. 对于参会者而言，以下技术方面的前提条件对于顺利参会来说是不可或缺的：

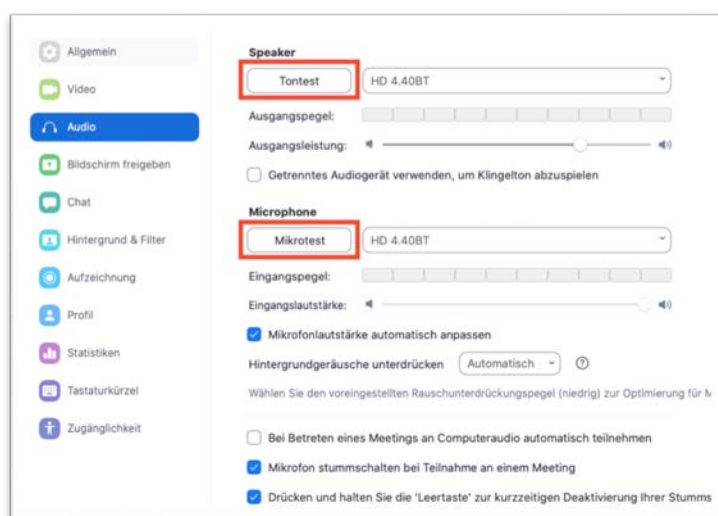
- 稳定的网络环境
- 扬声器
- 如您需要提问的话，请准备麦克风（内置或者外接）

2. 测试音频质量：

为了能够更好的听到参会专家的报告（以及必要的情况下进行提问），请您在会议开始前检查自己的音频质量。



请在设置里选择音频



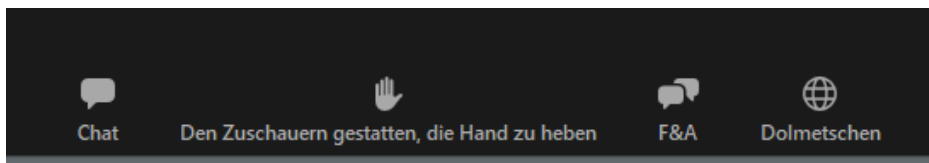
选择声音和麦克风测试

→如果您有其他的扬声器、音频或者麦克风接入选项，请按照自己的喜好进行选择。

为了保持会场环境，请您注意周围的环境声音不要太过嘈杂

3. 其他功能：聊天，问答，会议语言选择：

在屏幕最下方您可以看到以下几个功能：



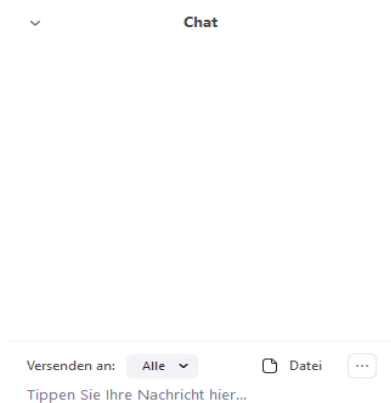
聊天

举手

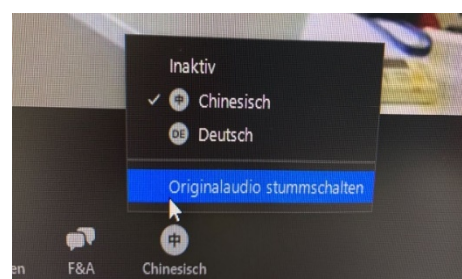
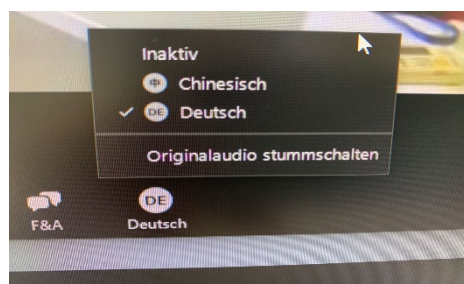
问答

同声传译

- 点击**聊天框**，您可以发表自己的意见或者建议。主持人将看到它们并且做出回复。



- 如果您想提问，您可以在**问答**区域提出自己的问题或者利用**举手**功能。如果您举手的话，主持人会在合适的时机邀请您进行提问，届时请打开麦克风。
- 会议语言选择：本次大会将以**中德法**三语进行。三种语言将全程进行同声传译。您可以选择**同声传译**功能来选择自己想要收听的语言频道。此外，您还可以选择关掉原声。



关掉原声（如图）