



BookWidgets und Flipgrid

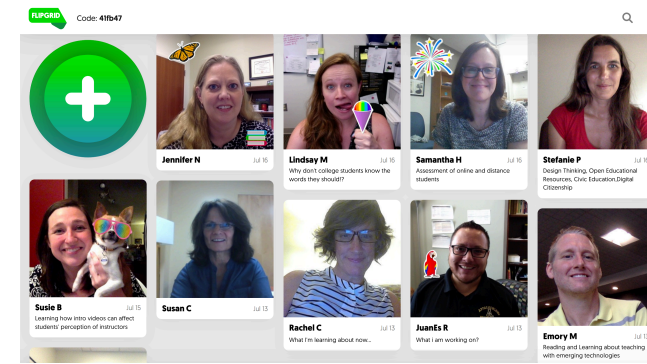


Flipgrid

Flipgrid ist eine Videoplattform. Damit können Sie mit Chromebooks oder anderen Geräten arbeiten, um über Videos zu kommunizieren.



Erste Schritte



Registrieren Sie sich mit einem Konto.

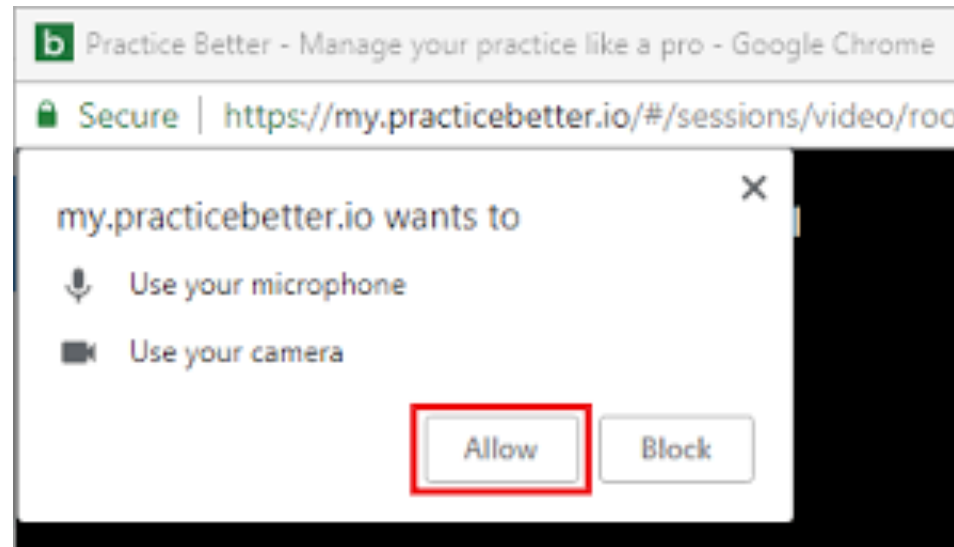
Erstellen Sie einen Klassenraum. Dieser wird Ihnen einen Code geben, den Schüler*innen benutzen können, um Ihrem Klassenraum beizutreten.

Dann können Sie ein Thema erstellen. Dafür können Sie eine Einleitung machen. (Text, Video, usw.)

Schüler*inne loggen sich mit Googlekonten ein.

Genehmigung

Das erste Mal müssen die Schüler*innen die Kamera und das Mikrofon freischalten. Das muss man nur einmal machen.



Nehmen Sie ein Video auf!

Jetzt klickt man auf das Pluszeichen. Nachdem das Video fertig ist können Sie das Video anschauen und ein Selfie für das Thumbnailfoto machen. Man kann auch Aufkleber, Text, usw. anwenden um die Videos zu ergänzen.



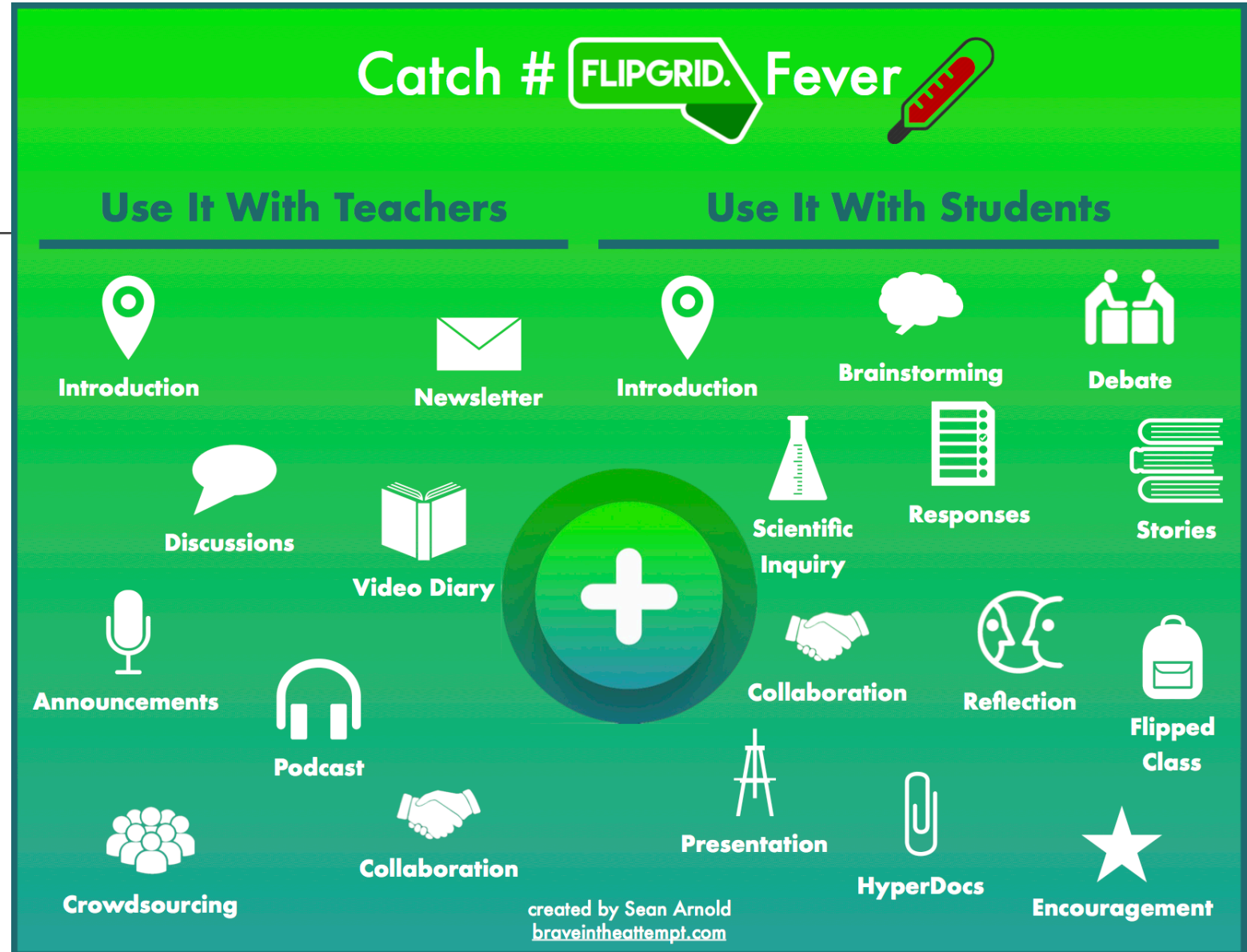
Fertige Videos

Nachdem man ein Video gemacht hat, erscheint es auf der Hauptseite, damit andere Schüler*innen es anschauen können. Dann können Sie eine Reaktion aufnehmen. Dadurch führen die Schüler*innen ein Gespräch.



Ideen!

- Geschichten erzählen oder ergänzen
- Gespräche
- Selbststart Aktivitäten
- Prüfungen
- Gedichte lesen
- Ergänzungsaktivitäten
- Sprachübung



Mehr Ideen

Lesen Sie diese Artikel:

<https://www.edutopia.org/article/9-new-ways-use-flipgrid-classroom>

Book Widgets

Bookwidgets ist ein Onlineprogramm, womit man interaktive Aktivitäten machen kann.

Es kostet ungefähr 30-50 Euro pro Jahr. Es kommt darauf an, wie viele Lizenzen man auf einmal bestellt.



Spracheinrichtungen

BookWidgets stammt aus Europa.
Deswegen kann man alle Aktivitäten
leicht auf Deutsch, English, Spanisch,
und Französisch machen.

Folders und Links



Man kann leicht Ordner für verschiedene Themen machen.

Wenn mehrere Lehrer*innen BookWidgets anwenden, können sie auch Ordner teilen.

Man kann auch einen Link erstellen, um eine Aktivität zu teilen.

Aktivitäten anwenden



Man hat einige Möglichkeiten:

- Aktivitäten können direkt an Google Classroom geschickt werden.
- Man kann einen Link erstellen und beliebig teilen.
- Man kann die Aktivitäten mit der BookWidgets App spielen. .

Arten der Aktivitäten

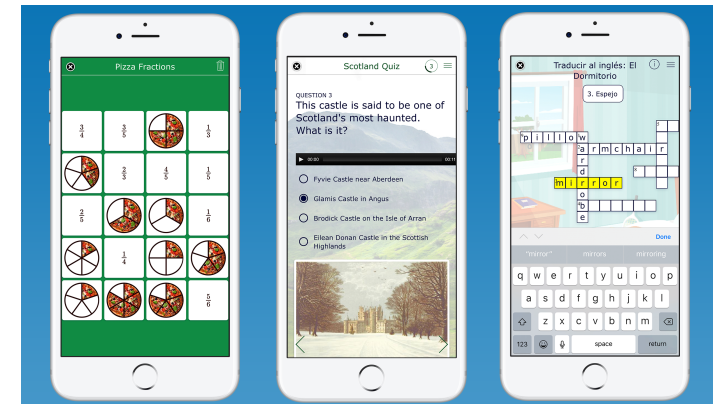
- Übungskarten
- Schneemannspiele
- Quizes
- Wortsuchen
- Arbeitsblätter
- Gedächtnisspiele
- Bingospiele
- Kreuzworträtsel



THE BOOKWIDGETS LIBRARY: 40+ DIGITAL TEMPLATES THAT DIGITALISE YOUR LESSONS

Ideen

- Anfangs- und Endungsaktivitäten
- Prüfungen und Arbeitsblätter
- Erweiterungsaktivitäten





Weitere Fragen?

Email:

miyoung@tooeleschools.org

.