



GET|VICO|24

German Teacher Virtual Conference



DER IDEALE EINSATZ DIGITALER MEDIEN IM SCHULUNTERRICHT

Mekala Panchaksharam, Indien
21.10.2020

**GOETHE
INSTITUT**

Inhalt der Präsentation

- Die neue Realität
- Möglichkeiten
- Chancen wahrnehmen – Einsatz von Online-Tools
- Implementierung der Tools
- Herausforderungen
- Herausforderungen überwinden
- YGC - eine Fallstudie

Die neue Realität



Online-FIT-Unterricht für Schüler

-Die Schüler sind auf dem gleichen Lernniveau



Online-Sprachclub für Schüler aus Südindien, organisiert von Goethe Institut Chennai

-Die Schüler sind auf unterschiedlichen Lernniveaus

Möglichkeiten

- Ständiger Kontakt zwischen Lehrer und Schüler.
- Entwicklung kreativer Lehrmethoden.
- Verfügbarkeit von Web-Service-Produkten und Online Apps für den Unterricht.
- Gelegenheit für Lehrer, ihre kreativen Fähigkeiten auf der digitalen Ebene zu testen.

Digitale Tools

- Chat Apps
- Video
- Fotos
- Audio
- Digitale Texte
- Onlineübungen
- Spiele
- Soziale Medien

Die Umsetzung

- Auswahl von Werkzeugen.
- Die Sitzung soll interaktiv und unterhaltsam gestaltet werden.
- Aufgaben wurden am Ende der Sitzung vergeben.

Herausforderungen


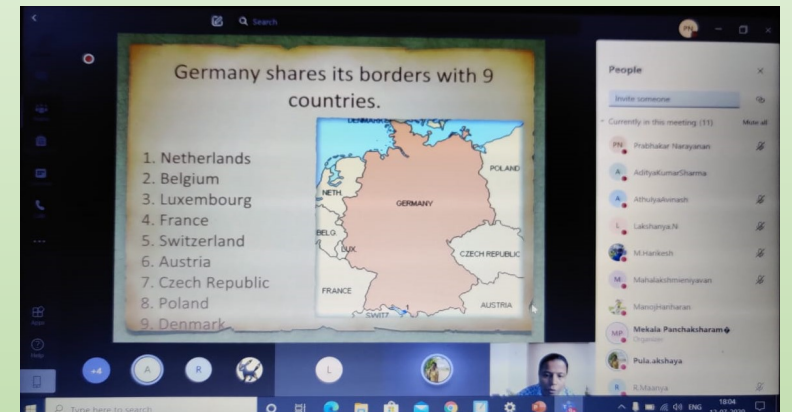
- Wahl der richtigen App.
- Nicht alle Online-Tools sind auf verschiedenen digitalen Geräten einfach zu verwenden.
- Unterrichtsmethoden

Herausforderungen überwinden

- Online-Tools einfach zu verwenden.
- Während des Unterrichts wurden einfache Schreibübungen durchgeführt.
- Sprechübungen wurden meist während des Unterrichts als Einzel- oder Gruppenübungen durchgeführt.



- Konzept – kostenfreier Hobbyunterricht
- Ziel – interaktiver Deutschunterricht für Schüler außerhalb der Schulzeit.
- Lernniveau der Schüler – Anfänger. Die Schüler kamen aus verschiedenen staatlichen und privaten Schulen in Südindien.
- Lehrerqualifikation – mindestens B2 – Zertifizierung.
- Zeitdauer jedes Unterrichts – 90 minuten.



YGC- Ablauf

- Das Thema wird den Schülern in 4 bis 5 Schritten von jeweils 15 bis 20 Minuten vorgestellt.
- Schritt 1 - Fakten zum Thema.
- Schritt 2 - Wichtige Fakten zum Thema werden ausführlich erklärt.
- Schritt 3 / 4 - Online – Aktivitäten zum Thema.
- Am Ende - Lernmaterialien im Lernportfolio.

Thema- Schule

Schritt 1:

- Ziel: Die Teilnehmer lernen einige interessante Fakten über deutsche Schulen kennen.
- Zeit: 10 bis 15 Minuten
- Soziale Form - Individuelle Arbeit

AA docs.google.com

German Schooling System

Is the German schooling system different from the Indian Schooling system? 2 points

☒ yes

☐ No

Clear selection

Does the education system in Germany vary from state to state? 2 points

☒ Yes, although the basic K-12 system is fairly uniform.

☐ No

☐ Maybe

Clear selection

AA docs.google.com

German Schooling System

Your response has been recorded.

[View score](#)

[Submit another response](#)

This content is neither created nor endorsed by Google. [Report Abuse](#) - [Terms of Service](#) - [Privacy Policy](#)

Google Forms

AA docs.google.com

German Schooling System

Total points **20/20**

✓ Is the German schooling system different from the Indian Schooling system? 2/2

☒ yes ✓

☐ No

✓ Does the education system in Germany vary from state to state? 2/2

☒ Yes, although the basic K-12 system is fairly uniform. ✓

☐ No

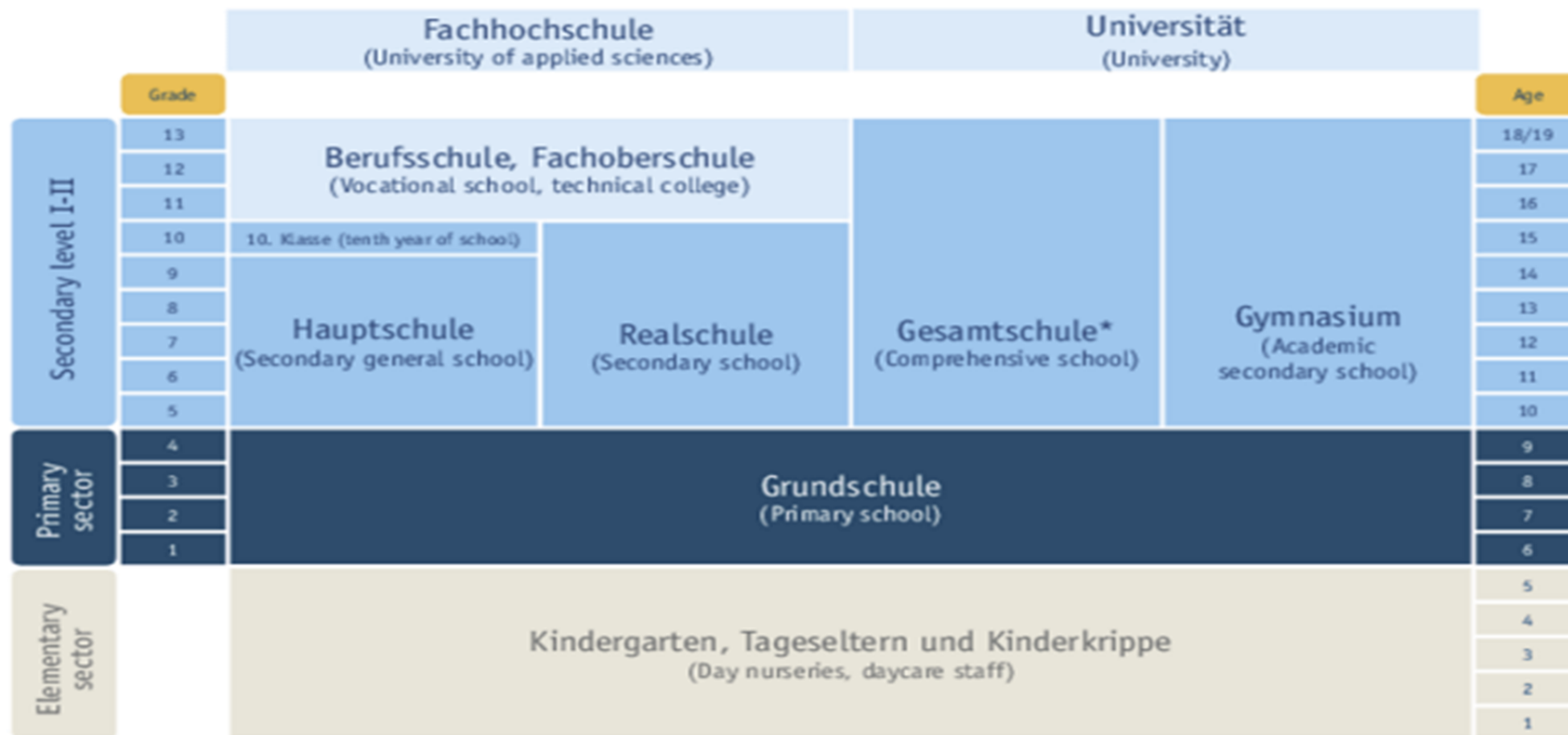
☐ Maybe

Schritt 2:

- Ziel: Die verschiedenen Schultypen in Deutschland kennenlernen.
- Zeit: 15 bis 20 Minuten
- Soziale Form: Individuelle Arbeit
- - Der Lehrer erklärt das deutsche Schulsystem anhand der im ppt angegebenen Folie.

Germany's education system

Make it in Germany



* Offers different degrees depending on the agreements in the individual federal states: e.g. certificate of secondary general school, secondary school, academic secondary school.

LearningApps.org

Search in Apps | Browse Apps | Create App | Login

German Schooling System 2020-08-16

Task

Drag the correct description under the corresponding school type.

OK

Gymnasium (Academic Secondary School)

Realschule (Secondary School)

Create similar App | Bookmark in "My Apps"

Use App

Report copyright or misuse

Weblink: <https://learningapps.org/display?v=pymhdp7d220>

Fullscreen-Link: <https://learningapps.org/watch?v=pymhdp7d220>

Embed: `<iframe src="https://learningapps.org/watch?v=pymhdp7d220" style="border:0px;width:100%;height:500px" webkitallowfullscreen=`

SCORM | iBooks Author

QR-Code

LearningApps.org

Search in Apps | Browse Apps | Create App | Login

German Schooling System 2020-08-16

Grades - (5 to 12) or (5 to 13)

Age - (10 years to 18 / 19 years)

Have to give an examination (Abitur) at the end to join University.

Provides intensive general education for University studies.

Gymnasium

Grade - (5 to 9) sometimes 10

Great, you found the right solution.

OK

On completion they can join vocational school.

Povides basic general education leading to Vocational or university entrance qualification.

Grade - (5 to 10)

Age - (10 years to 15 years)

on completion they can join a vocational school and then move to university of applied sciences.

Provides more extensive education leading to vocational or university entrance.

Realschule

Create similar App | Bookmark in "My Apps"

Use App

Report copyright or misuse

Weblink: <https://learningapps.org/display?v=pymhdp7d220>

Fullscreen-Link: <https://learningapps.org/watch?v=pymhdp7d220>

Embed: `<iframe src="https://learningapps.org/watch?v=pymhdp7d220" style="border:0px;width:100%;height:500px" webkitallowfullscreen=`

SCORM | iBooks Author

QR-Code

<https://learningapps.org/display?v=pymhdp7d220>



Schritt 3:

- Ziel: Sich mit einigen in der Schule unterrichteten Fächern vertraut machen
- Zeit: 10 bis 15 Minuten
- Soziale Form: Individuelle Arbeit

AA educaplay.com

German School Subjects -Fächer

0/2 NUM. TRIES

0 SCORE

00:04 TIME

Click on: **Englisch**

ENGLISH

ART

MATHS

GEOGRAPHY

PHYSICAL EDUCATION

HISTORY

SCIENCE

INFORMATION TECHNOLOGY

MUSIC

educaplay

Activities Ex.: The French All the activities

CONGRATULATIONS! YOU'VE PASSED THIS ACTIVITY

German School Subjects -Fächer

1 ENGLISH

2 ART

3 MATHS

4 GEOGRAPHY

5 PHYSICAL EDUCATION

6 HISTORY

7 SCIENCE

8 INFORMATION TECHNOLOGY

9 MUSIC

educaplay

Activities Ex.: The French All the activities

100 SCORE

00:59 TIME

Share results:

1	ENGLISCH
2	KUNST
3	MATHEMATIK
4	ERDKUNDE
5	SPORT
6	GESCHICHTE
7	WISSENSCHAFT
8	INFORMATIK
9	MUSIK

Schritt 4:

- Ziel: Sagen, was das Lieblingsfach ist.
- Zeit: 15 bis 20 Minuten
- Soziale Form: Gruppenarbeit
- Materialien: Stattdessen können auch Lernkarten mit Betreffnamen / PPT verwendet werden.

Schritt 5:

- Ziel: Sich mit den 'Orten in der Schule' vertraut machen.
- Zeit: 15 bis 20 Minuten
- Soziale Form: Individuelle Arbeit

LearningApps.org

Search in Apps | Browse Apps | Create App | Login

Schulplätze 2020-09-09

Where is what?

Task
You will find familiar school places in the image. You have to select the correct image for the given word.

OK

play alone | play with friends

Create similar App | Bookmark in "My Apps"

About this App
Rate this App: ☆☆☆☆☆ (0)
Created by: chennaismart
Category: German as a foreign language

Use App
Weblink: <https://learningapps.org/13878018>
Fullscreen-Link: <https://learningapps.org/view/13878018>
Embed: `<iframe src="https://learningapps.org/watch?app=13878018">`
SCORM | iBooks Author

Report copyright or misuse

QR-Code

LearningApps.org

Browse Apps | Create App | Login

2020-09-09

Classroom

Question 1 of 10
Sporthalle
OK

IT Room

Science lab

Library

Quit game

<https://learningapps.org/13878018>



Schritt 6: Lernportfolio.

Studentenausweis

Foto

- Name :
- Geburtsdatum / Alter :
- Klasse :
- Schule :
- Ort :



Einige der interaktiven Apps für den Online-Unterricht



VIELEN DANK FÜR IHRE TEILNAHME