



# Goethe im Garten

## Anregungen für den Unterricht im Schulgarten

Andrea Simmelbauer  
Marina Shine

**GOETHE  
INSTITUT**

Sprache. Kultur. Deutschland.

# Wie Goethe im Garten entstand



# Die verschiedenen Aspekte des Konzepts

- Fokus auf deutsche Pflanzen - einheimische Pflanzen, Bienen
- Mitarbeiter\*innen und Kursteilnehmer\*innen



- Nachhaltigkeit am Institut
- Volontäre – Community/ Senioren



- CLIL Schülerevents
- Aktivitäten-Kochbuch ‚Die tolle Knolle‘
- Freie Unterrichtsmaterialien für alle Schulstufen
- Hauseigene Kinderkurse





# CLIL Schulbesuche

## Ernten



## Solarofen



## Kochen



## Essen

# Die tolle Knolle – Aktivitäten-Kochbuch Kartoffeln, Kartoffeln, Kartoffeln....

**EIN EXPERIMENT:  
STROMERZEUGUNG MIT DER KARTOFFEL**

- Kopfhörer mit Auxkabel (Mini-LED)
- ein Messer
- eine große Kartoffel
- zwei gleiche Nägel
- eine Münze
- Alufolie

- 1 Schneide die Kartoffel längs durch.
- 2 Stecke in die aufgeschnittene Fläche einen Nagel und eine Münze.
- 3 Drehe zwei Stücke Alufolie zu kleinen Würstchen und stecke diese auch in die aufgeschnittene Fläche, so, dass eine den Nagel und die andere die Münze berührt.
- 4 Setze deine Kopfhörer auf und halte deine Kopfhörer so an die Alufolie, dass sie jeweils einen Pol deines Steckers berühren.

**Alternativ zu den Kopfhörern kann man auch eine Mini-LED benutzen.**

Kannst du etwas hören? Wenn ja, was?

Wiederhole den Versuch indem du statt der Münze einen zweiten Nagel in die Kartoffel steckst. Was passiert?



Photo: Mangel / Fotost

GOETHE  
INSTITUT



# Unterrichtsmaterialien

## Freie Unterrichtsmaterialien



<https://www.goethe.de/ins/au/de/spr/unt/kum/cli/sga.html>


# Erfahrungen mit Kindern im Deutsch-Unterricht

Das Kinderprogramm ein Erfahrungsbericht  
von Andrea Simmelbauer



# Erfahrungen für Kinder (-Kurse)

## Wir sammeln Wörter – Was gibt es in einem Garten?



Pflanzen  
Blumen  
Sträucher  
Gras  
Kräuter  
Vögel  
Steine  
Erde  
Bäume  
Insekten  
Gemüse  
Obst

Vokabeln Gartenbereich



# Garten-Schatzsuche

Wir suchen



einen glatten Stein



etwas Rotes



ein Insekt



etwas Weiches



etwas, was gut riecht



etwas sehr Kleines

Schatzsuche macht Spaß!

## Welche Tiere leben in unserem Garten?

Vögel  
Ameisen  
Schmetterlinge  
Schnecken  
Regenwürmer  
Bienen  
Marienkäfer  
Blattläuse  
Mäuse  
Würmer



Vokabeln Tiere im Garten

## Quiz - Wer bin ich?


Wir ordnen zu



1. Ich bin rot mit schwarzen Punkten.
2. Ich lebe unter der Erde.
3. Ich habe acht Beine.
4. Ich bin schwarz-gelb und mache Honig.
5. Ich bin bunt und wunderschön.
6. Ich bin sehr klein, rot oder schwarz oder braun.

## Erfahrungen für Kinder (-Kurse)

# Lupe und Checkliste



Welche Tiere können wir im Garten finden?



# Was brauchen wir für die Gartenarbeit?

## Gartengeräte



Vokabeln Gartengeräte

# Was brauchen wir für die Gartenarbeit?



Einsatz der Gartengeräte

# Vom Samen zur Ernte

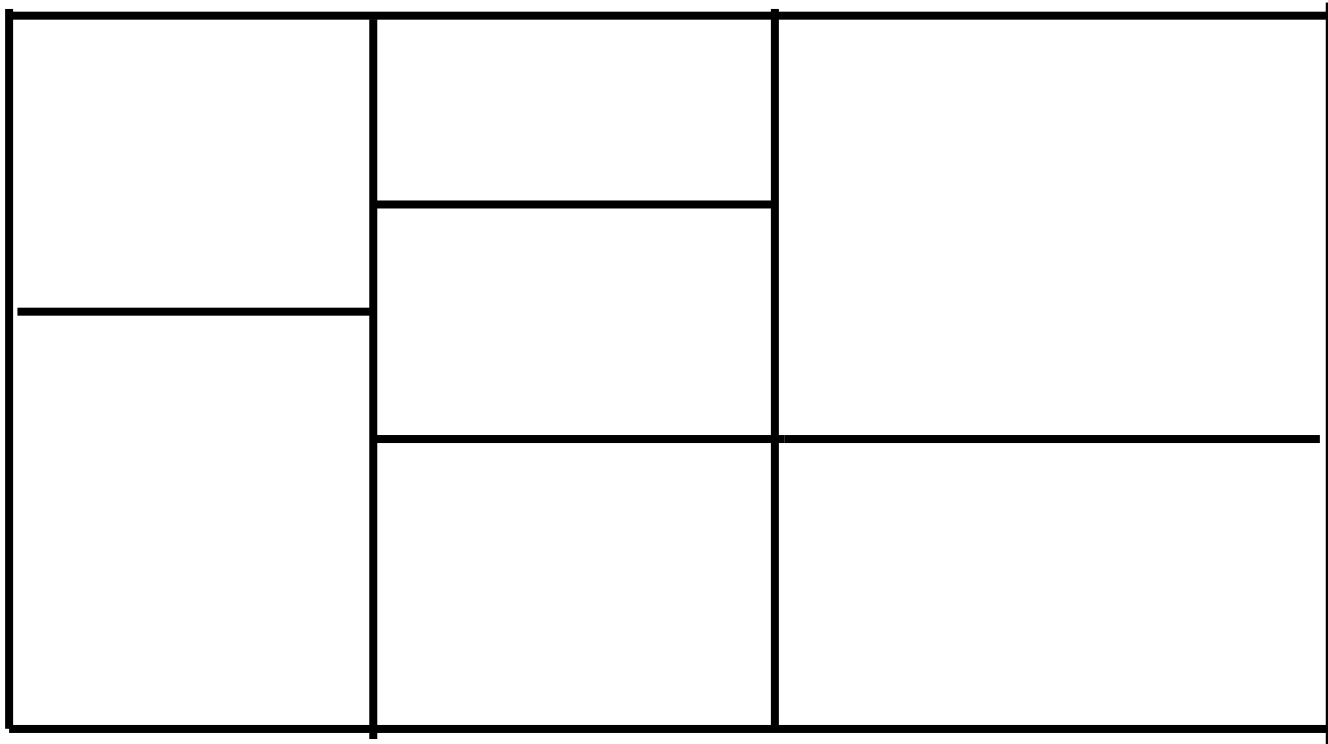
Was brauchen Pflanzen? Wir ordnen zu



Wir säen, hoffentlich ernten wir auch etwas

# Pflanztag

Kannst du helfen, das Gemüsebeet zu bepflanzen?





# Gartenkräuter

Wir bestimmen Gartenkräuter: Geruch und Geschmack



Riechen und Schmecken

# Gartenrallye

Jedes Kind bekommt ein (aktuelles) Foto, das einen Ausschnitt einer Pflanze im Garten zeigt (Blatt, Blüte, Stängel...) und muss diese Pflanze suchen. Fotos werden getauscht.



Wer kann die Ausschnitte den Pflanzen zuordnen?

# Kartoffelernte



Wir ernten Kartoffeln



Dankeschön!

**GOETHE  
INSTITUT**

Sprache. Kultur. Deutschland.