



GRÜN SIND ALLE MEINE KLEIDER

(Arbeitsblatt zum Lied)







VIDEO-LINK

Übung 1: Notiere die Farben des Wortes „Fasching“: Wenn du eine Farbe nicht kennst, ist es kein Problem, du kannst die Farben dann im Video lernen.

- a) **Fasching** - rot
- b) **Fasching**
- c) **Fasching**
- d) **Fasching**
- e) **Fasching**
- f) **Fasching**
- g) **FASCHING**
- h) **Fasching**
- i) **Fasching**
- j) **Fasching**

Übung 2: Höre/Sieh dir das Video von der 2:32 bis zur 3:12 Minute an und überprüfe, ob du alles richtig gemacht hast.

Übung 2: Lies die 1. Zeile jeder Strophe im Lied „Grün sind alle meine Kleider“ und markiere die Farben-Namen mit dem passenden Farbstift.

<p>Grün, grün, grün sind alle meine Kleider; grün, grün, grün ist alles, was ich hab´. Darum lieb´ ich alles, was so grün ist, weil mein Schatz ein Jäger ist.</p>	<p>1.</p> 
<p>Rot, rot, rot sind alle meine Kleider, rot, rot, rot ist alles, was ich hab´. Darum lieb´ ich alles, was so rot ist, weil mein Schatz ein Reiter ist</p>	<p>2.</p> 
<p>Blau, blau, blau sind alle meine Kleider, blau, blau, blau ist alles, was ich hab´. Darum lieb´ ich alles, was so blau ist, weil mein Schatz ein Matrose ist.</p>	<p>3.</p> 
<p>Schwarz, schwarz, schwarz sind alle meine Kleider, schwarz, schwarz, schwarz ist alles, was ich hab´. Darum lieb´ ich alles, was so schwarz ist, weil mein Schatz ein Schornsteinfeger ist.</p>	<p>4.</p> 
<p>Weiß, weiß, weiß sind alle meine Kleider, weiß, weiß, weiß ist alles, was ich hab´. Darum lieb´ ich alles, was so weiß ist, weil mein Schatz ein Müller ist.</p>	<p>5.</p> 
<p>Bunt, bunt, bunt sind alle meine Kleider, bunt, bunt, bunt ist alles, was ich hab´. Darum lieb´ ich alles, was so bunt ist, weil mein Schatz ein Maler ist.</p>	<p>6.</p> 

Übung 3: Sieh dir das Video von 3:48 bis 4:05 an und verbinde in der Tabelle oben die Schattenbilder mit der richtigen Strophe. Wenn Nina zu schnell spricht, kannst du dir diesen Teil auch mehrmals ansehen.

Übung 4: Sieh dir das Video von 3:48 bis 4:05 noch einmal an und schreibe das passende Wort unter das Bild.

der Schornsteinfeger, der Jäger, das Herz, der Maler, das Mädchen, der Matrose, der Reiter, das Kleid, der Müller		
1. 	2. 	3. 
4. 	5. 	6. 
7. 	8. 	9. 

Übung 5: Sieh dir das Video von 5:38 Minute mehrmals an und singe mit.