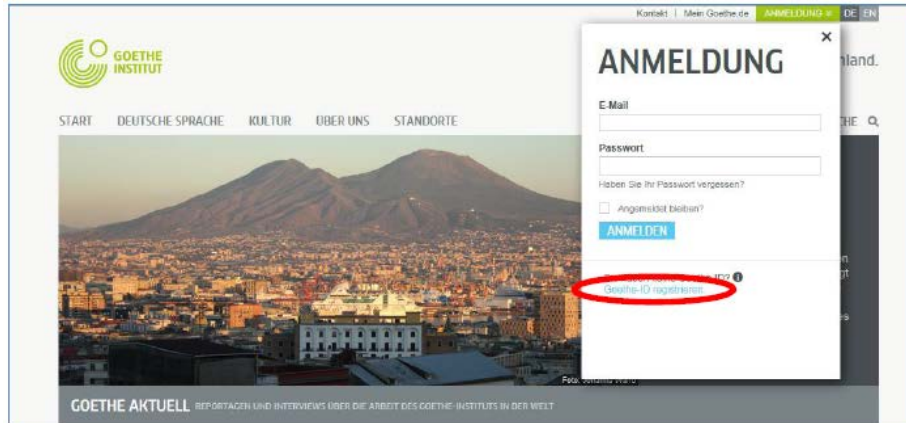


Registrierung und Erstanmeldung bei Goethe.de und dem Lehrernetzwerk des Goethe-Instituts Italien

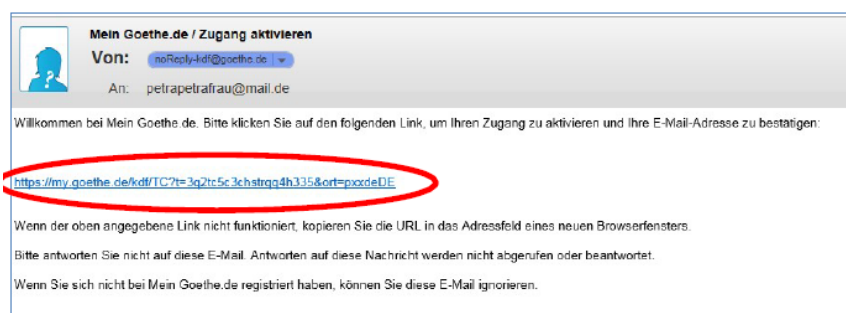
- Über www.goethe.de gelangen Sie zur Schaltfläche, um sich bei Goethe.de zu registrieren. Klicken Sie auf „**Goethe-ID registrieren**“.



- Geben Sie dann Ihre E-Mail-Adresse, ein Passwort und Ihr Land ein, um Ihre Goethe-ID zu erstellen. Klicken Sie auch die Kontrollkästen „Nutzungsbedingungen“ und „Datenschutzerklärung“ an.
- Klicken Sie auf „**Goethe-ID erstellen**“. Sie sehen jetzt die Bestätigung, dass Ihre Anmeldung erfolgreich war:



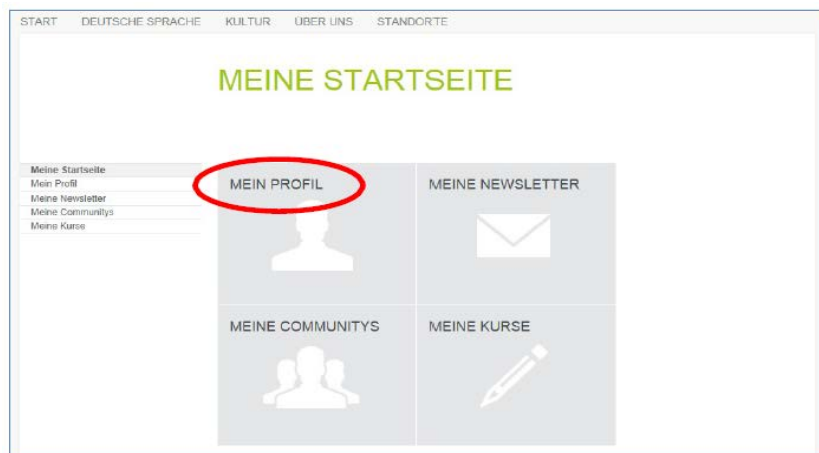
- Sie bekommen nun eine **Bestätigungsmail** mit dem Betreff „Goethe.de/ Zugang aktivieren“. Bitte kontrollieren Sie in Ihrem E-Mail-Eingang die Mail mit den Absender: „**no-Replay-kdf**“ und klicken Sie auf den Bestätigungslink.



- Es öffnet sich jetzt eine Maske **„Ihre Registrierung war erfolgreich“** in die sie Ihre E-Mail-Adresse und das Passwort eintragen können.
- Klicken Sie nun auf Ihren Anmeldenamen in der Schaltfläche (grün):

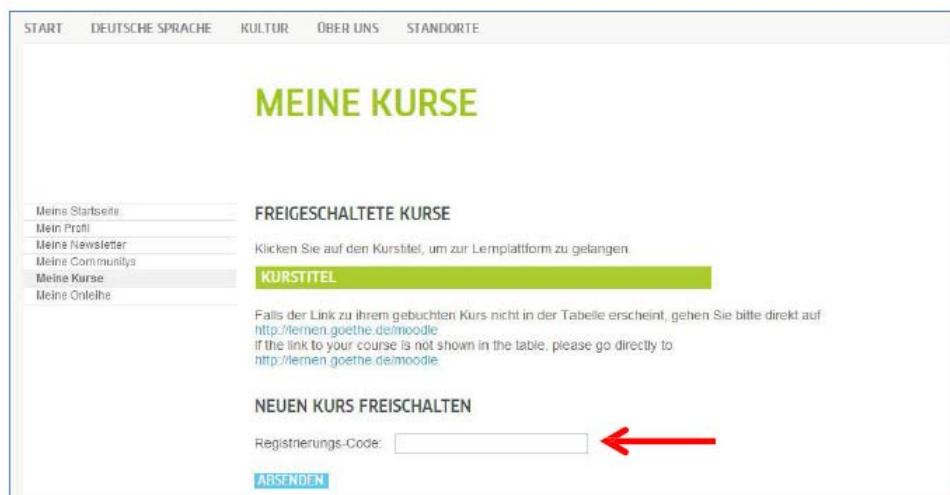


- Sie gelangen jetzt auf die Startseite Ihres Goethe.de-Accounts und können Ihr Profil erstellen.



- Unter „Meine Kurse“ können Sie sich nun beim **Lehrernetzwerk** anmelden. Klicken Sie auf „Meine Kurse“ und geben Sie folgenden Registrierungscode ein:

gnpqhkgpkqvx



- Nach Klick auf **„Absenden“** sehen Sie die Bestätigung Ihrer Registrierung und den Link zum **Kursraum des Lehrernetzwerks**. Klicken Sie auf den Link, um in das Forum zu gelangen.