

参会指南（如何设置 ZOOM 以及选择会议语言）

1. ZOOM 参会链接指导

为了更好的参与会议，我们推荐您使用电脑或者平板电脑！

电脑/平板电脑端参会方式

➤ 扫描以下二维码，完成信息填写后将自动收到活动链接，点击链接后跳转到以下页面：

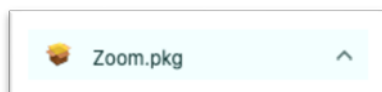


➤ 这里将分为两种情况：

- 如果您从未使用过 ZOOM，请根据以下步骤进行操作

步骤 1: 请选择**下载并运行 ZOOM**，请根据浏览器提示进行下一步

步骤 2: 打开已下载的软件并进行安装



步骤 3: 您可以输入会议 ID 和密码，输入后即可参会

- 如果您已经在电脑/平板电脑上安装了 ZOOM，请根据以下步骤进行操作

当弹出系统对话框时，点击允许。

如果已安装Zoom客户端，启动会议，或者下载并运行Zoom。

如果无法下载或运行应用程序，请通过浏览器启动。

为了确认身份，您可能需要在加入会议时进行电话号码验证。

步骤 1: 点击“启动会议”，您将被询问是否要运行或者保存 ZOOM，请选择“运行”

步骤 2: 您可以输入会议 ID 和密码，输入后即可参会

请注意：在此过程中，有可能需要输入您的手机号或者邮箱进行验证！



手机端参会方式

➤ 扫描以下二维码，完成信息填写后将收到活动链接，点击链接后跳转到以下页面(图 2):





图 2



图 3

- 这里将分为两种情况：
 - 如果您已经在**手机上安装了 ZOOM**，请选择**启动会议**；
 - 如果您**从未使用过 zoom**，请选择**下载并运行 ZOOM**，请根据浏览器提示进行下一步
- 完成上述两步后，您将被要求输入会议密码，输入后即可参会（图 3）。

请注意：在此过程中，有可能需要输入您的手机号或者邮箱进行验证！

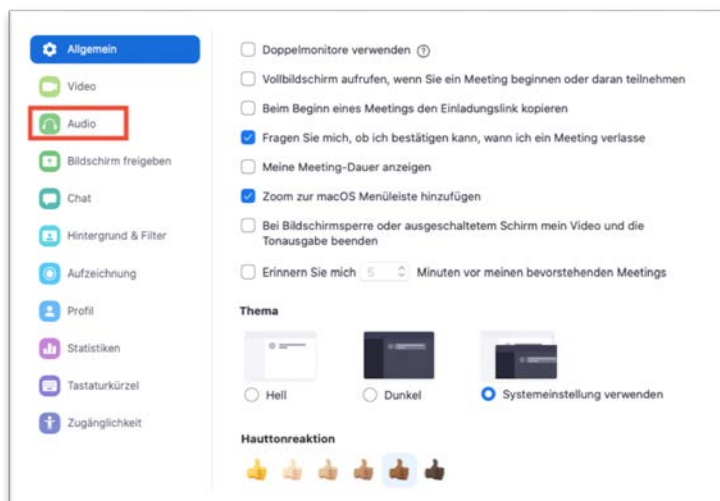
II. 参与研讨会的指导

1. 对于参会者而言，以下技术方面的前提条件对于顺利参会来说是不可或缺的：

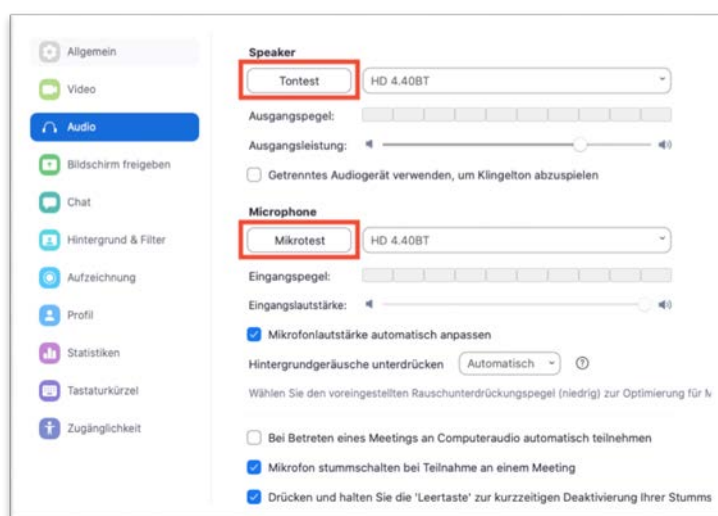
- 稳定的网络环境
- 扬声器
- 如您需要提问的话，请准备麦克风（内置或者外接）

2. 测试音频质量：

为了能够更好的听到参会专家的报告（以及必要的情况下进行提问），请您在会议开始前检查自己的音频质量。



请在设置里选择音频



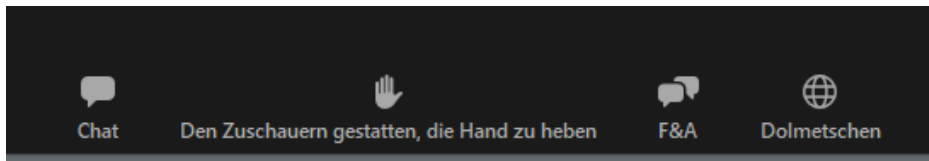
选择声音和麦克风测试

→如果您有其他的扬声器、音频或者麦克风接入选项，请按照自己的喜好进行选择。

为了保持会场环境，请您注意周围的环境声音不要太过嘈杂

3. 其他功能：聊天，问答，会议语言选择：

在屏幕最下方您可以看到以下几个功能：



聊天

举手

问答

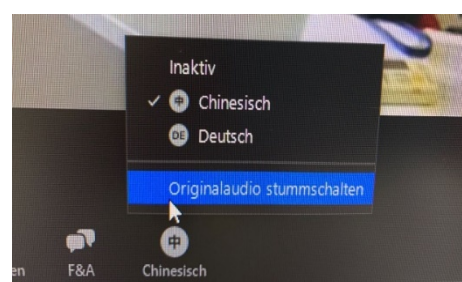
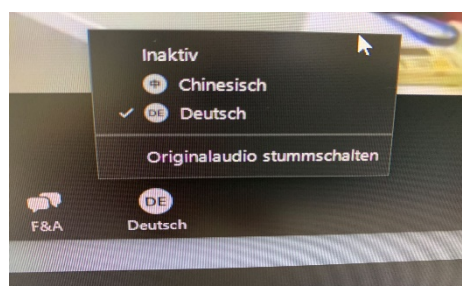
同声传译

- 点击聊天框，您可以发表自己的意见或者建议。主持人将看到它们并且做出回复。

Chat

Versenden an: Alle Datei ...
Tippen Sie Ihre Nachricht hier...

- 如果您想提问，您可以在**问答**区域提出自己的问题或者利用**举手**功能。如果您举手的话，主持人会在合适的时机邀请您进行提问，届时请打开麦克风。
- 会议语言选择：本次活动中德国高校报告部分将以**中德**双语进行。两种语言将全程进行同声传译。您可以选择**同声传译**功能来选择自己想要收听的语言频道。此外，您还可以选择关掉原声。



关掉原声（如图）