



DEUTSCHE DIGITALE KINDERUNIVERSITÄT

**EIN KOSTENLOSES BILDUNGSPROJEKT FÜR
KINDER VON 8-12 JAHREN**

Karin Benkelmann-Zhang
Referentin für Bildungskoooperation
Deutsch

**GOETHE
INSTITUT**

Sprache. Kultur. Deutschland.

AGENDA

Die Kinderuni in Deutschland

Projektidee: Die digitale Kinderuni

Struktur und Inhalte

Die Lernplattform

Die Kinderuni zu Hause, an Schulen & live

DIE KINDERUNI IN DEUTSCHLAND

A large group of children, mostly of elementary school age, are seated in a tiered lecture hall. They are all holding up small, bright green rectangular cards with their right hands. The children are looking towards the front of the room with varying degrees of interest and focus. The lecture hall has wooden paneling and a clock on the wall in the background. The overall atmosphere is one of active participation in a classroom or lecture.

„Kinder, stürmt den Hörsaal
und lernt Deutsch!“

PROJEKTIDEE: DIE DIGITALE KINDERUNI

Seite 4

Die Deutsche Digitale Kinderuniversität ist ein kostenloses digitales Bildungsangebot des Goethe-Instituts für Kinder mit der Grundstruktur einer Universität.

Sie soll bei der angeborenen **Neugier** von Kindern ansetzen, **Wissen** vermitteln, sie mit der **deutschen Sprache** bekannt machen und **Spaß am Lernen** bringen.

Partner: WDR



PRÄSENTATION KINDERUNI



STRUKTUR & INHALTE

Seite 6

KINDER UNIVERSITÄT



★ STUDENTIN:
Hi KARIN

Logout



Anleitung zum Studium

Meine Auszeichnungen

DE



FAKULTÄT
MENSCH



★ 0/20 Badges verdient



FAKULTÄT
NATUR



★ 0/20 Badges verdient



FAKULTÄT
TECHNIK



★ 0/20 Badges verdient

1



Blindenschrift



1



Muschelsound



1



Autopilot



ZUGANG ZUR LERNPLATTFORM KINDERUNI.DE GOETHE.DE/ERTONGDAXUEZHONGGUO/ZHUCE

Seite 7

→ X kinderuni.goethe.de/login/index.php 🔑 ☆ 👤 Upda

KINDER UNIVERSITÄT

DE

LOGIN

Anmeldename / E-Mail

karinbkz

Kennwort

.....

☐ Anmeldenamen merken

LOGIN

[Kennwort vergessen?](#)

Cookies müssen aktiviert sein! ⓘ

BIST DU ZUM ERSTEN MAL AUF DIESER WEBSEITE?

NEUEN ZUGANG ANLEGEN

Activate Windows

REGISTRIERUNG AUF DER LERNPLATTFORM

NEUES NUTZERKONTO

FÜR LEHRER

FÜR ELTERN

Anmeldename*

Kennwortregeln:

mindestens 8 Zeichen, 1 Ziffer(n), 1 Kleinbuchstabe(n), 1 Großbuchstabe(n), 1 Sonderzeichen, z.B. *, -, oder #.

Kennwort*

☐ Klartext

Vorname*

Nachname*

Deine E-Mail oder die E-Mail von deinen Eltern
(wenn du noch keine hast)

Meine Eltern sind einverstanden, dass ich an
der deutschen digitalen Kinderuniversität
studiere*

☐

MEIN NEUES KONTO ANLEGEN

ABBRECHEN

PROFIL

Seite 9

MEIN NAME:

ANNA KALINOVSKAJA



ICH WOHNE IN
Moskau



GESCHLECHT
Weiblich



ICH BIN IN DER KLASSE
6



MEIN LIEBLINGSFACH IST
Mathe



MEIN BESTER FREUND/MEINE
BESTE FREUNDIN IST
Luisa



MEINE LIEBLINGSFARBE IST
Gelb



MEIN LIEBLINGSTIER IST
Hund



HOBBYS
Tennis
Musik
Malen

KENNWORT ÄNDERN

PROFIL BEARBEITEN

ZEUGNIS

DIE LERNPLATTFORM

Seite 10

KINDER UNIVERSITÄT



★ STUDENTIN:
Hi KARIN

Logout



Anleitung zum Studium

Meine Auszeichnungen

DE



FAKULTÄT
MENSCH



★ 0/20 Badges verdient



FAKULTÄT
NATUR



★ 0/20 Badges verdient



FAKULTÄT
TECHNIK



★ 0/20 Badges verdient

1



Blindenschrift



1



Muschelsound



1



Autopilot



Wie schreiben blinde Menschen?
Wie ist ein Schattentheater aufgebaut?
Was ist Beatboxing?
Wie entwirft man Graffiti?
Warum haben gemalte Herzen eine bestimmte Form?
Warum schlägt unser Herz in den amerikanischen Bergen schneller?
Woraus besteht Blut?
Wie heilt eine Wunde?
Wie macht man aus einer Möhre eine Rose?
Was ist im Inneren eines Gummibärchens?



Warum rauscht eine Muschel?

Drehen sich Sonnenblumen immer zur Sonne hin?

Wie lässt sich die Länge eines Flusses messen?

Wie kann man Vögel verscheuchen?

Wie werden Blindenhunde ausgebildet?

Warum glühen Glühwürmchen?

Wie baut eine Spinne ihr Spinnennetz?

Warum knackt ein Lagerfeuer?

Wozu braucht der Apfel seinen Stiel?

Warum tun sich Ameisen nicht weh, wenn sie vom Baum fallen?



Wie fahren Autos mit Hilfe eines Autopiloten?

Wie macht man ein Computerspiel?

Wie malt man mit Licht?

Wie setzt sich ein Feuerwerk zusammen?

Was ist ein 3D-Druck?


Wie funktioniert ein Schlagbaum?

Woher weiß die Anzeige an der Haltestelle, wann ein Zug kommt?

Woher kommen die Schlaglöcher auf den Straßen?

Aus was wird ein Luftballon hergestellt?

Wie gewinnt man Windenergie?



LEHRENDE AN DER KINDERUNI

Seite 14



DIE KINDERUNI ZU HAUSE: SCHRITT 1

Seite 15

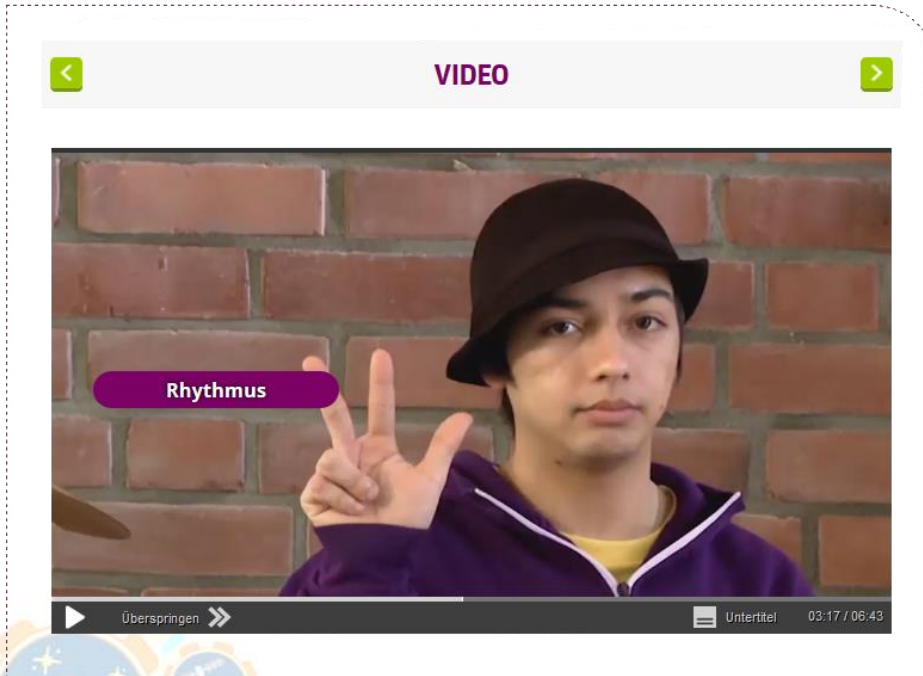
Fange mit einer beliebigen Vorlesung einer der drei Fakultäten an



DIE KINDERUNI ZU HAUSE: SCHRITT 2

Seite 16

Fange deutsche Wörter, indem du sie anklickst



**Alle Wörter
gefangen?**

**Mache weiter mit
den Aufgaben!**

< **单词表** >

das Wort	▶	词
die Hand	▶	手
der Mund	▶	嘴
das Mikrofon	▶	麦克风
der Pinguin	▶	企鹅
die Pflanze	▶	植物
das Zebra	▶	斑马
sagen	▶	说
machen	▶	做
hören	▶	听到

练习材料



VORLESUNG “BEATBOX” Wörterliste



Wie übersetzt man diese Wörter?

weglassen

der Ton

die Trommel

schlagen

schnell

der Rhythmus

nachmachen

das Geräusch

die Lippen

die Schachtel

DIE KINDERUNI ZU HAUSE: SCHRITT 3

Löse die Aufgaben und bekomme zwei Badges

Video



Aufgaben

Aufgabe 1



Aufgabe 2



Aufgabe 3



Bonus



Zwei Badges erhalten?

Wähle die nächste Vorlesung!

2 BEATBOXING

Vorlesung	
Für Lehrende	
Aufgaben	
Aufgabe 1	★★★★★
Aufgabe 2	★★★★★
Aufgabe 3	★★★★★
Löse die Bonusaufgabe!	
Bonus	★★★★★
Glückwunsch!	



AUFGABE 1



Ordne die Wörter den Bildern zu:

das Mikrophon






In der
Landessprache

mit Untertitel

- auf Deutsch
- in der Landessprache

2 BEATBOXING

Vorlesung	
Wörterliste	
Video	★★★★★ 
Aufgaben	
Aufgabe 1	★★★★★ 
Aufgabe 2	★★★★★ 
Aufgabe 3	★★★★★ 
Löse die Bonusaufgabe!	



VIDEO





So, liebe Studierende, jetzt wird musiziert.




 Untertitel 00:02 / 05:43

Auf Deutsch

mit Untertitel

- auf Deutsch
- in der Landessprache

Fange Wörter, löse Aufgaben und sammle Badges



**Mache deine Karriere
in der Wissenschaft!**



ZEUGNIS Certificate

Hiermit wird bestätigt, dass
This is to confirm that

ANNA KALINOVSKAJA

an der **deutschen Digitalen Kinderuniversität** studiert.
is enrolled at the **German Digital Kinderuniversity**.

13.10.20



DEUTSCHE DIGITALE
KINDERUNIVERSITÄT

GOETHE
INSTITUT

Sprache. Kultur. Deutschland.

KINDERUNI.GOETHE.DE

Folgende Kurse wurden im Laufe des Studiums absolviert:
Сведения о содержании образовательной программы:

Blindenschrift
Beatboxing
Graffiti
Schattenspiele
Herzsymbol
Achterbahn
Blutspende
Wunde heilt
Kochkunst
Gummibärchen

Шрифт для слепых
Битбокс
Граффити
Игра теней
Символ сердца
Американские горки
Донорство крови
Заживление раны
Кулинарное искусство
Мармеладные мишки

Fakultät Mensch
факультет человек



Muschelsound
Flussbreite messen

Vögel verscheuchen
Sonnenblumen drehen

Blindenhunde
Glühwürmchen
Spinnennetz
Feuerknistern
Apfelstiel
Ameisensturz

Почему шумит ракушка?
Как измерить ширину реки?
Как отпугивать птиц?
Поворачиваются ли подсолнухи за солнцем?
Собаки-поводыри
Светлячки
Паутина
Треск огня
Черенок яблока
Падение мурavyя

Fakultät Natur
факультет природа



Autopilot
Internetspiele
Lichtbild
Lichtelefant
3D-Druck
Bahnschranke
Haltestellenanzeige
Schlaglöcher
Luftballon
Windrad

Автопилот
Онлайн-игра
Фейерверк
Как рисовать светом?
3D-печать
Шлагбаум
Табло на остановке
Дорожные ямы
Воздушный шарик
Ветряная мельница

Fakultät Technik
факультет техника




KINDERUNI.GOETHE.DE

**FÜR KINDER
VON 8 BIS 12 JAHREN**



GOETHE.DE/ERTONGDAXUEZHONGGUO
GOETHE.DE/ERTONGDAXUEZHONGGUO/ZHUCE

- **KINDERUNI ONLINE (ZU HAUSE)**
- **KINDERUNI IN DER SCHULE**
- **KINDERUNI LIVE**



KINDERUNI AN SCHULEN



KINDERUNI AN SCHULEN

Seite 24

DIDAKTISCHE MATERIALIEN

- Didaktisierungen zu allen Vorlesungen
→ *Lehrszenarien, Arbeitsblätter und Skripte*
- Datenbank mit Didaktisierungen im Lehrerzugang


ZUGANG FÜR LEHRKRÄFTE

- PDFs mit Didaktisierungen zum Herunterladen
- Fortschritt des Kindes über Zugangscode

Für Lehrer

Lernszenarien

Weitere
Lernmaterialien



LERNSENARIEN

mit Hinweisen und Arbeitsblättern zur Videosequenz
3 UE a 45 Min. zu allen Vorlesungen



LERNSENARIEN



Sachinhalte

- Hip-Hop-Kultur, ihre Herkunft und Elemente
- Beatboxen – was ist das und wie macht man es
- Töne lauter und räumlicher klingen lassen

Als PDF-Datei herunterladen:

[Leitfaden](#)
[Anlagen](#)
[Skript](#)

Zielgruppe

- Kinder zwischen 10 und 12 Jahren
- Niveaustufe: A1+/A2

Sprachliche Ziele

Die Kinder können

- einen Kurz Im (eine Sachgeschichte) zum Thema global verstehen
- Informationen gezielt heraushören (selektives Hören)
- neue Wörter und Ausdrücke zum Thema kennen lernen und anwenden

Material zum Herunterladen

- Experiment <https://goo.gl/AWX2nw>

Vor der Vorlesung/dem Film		
Schritt	Inhalt	Material
1	<p>Lehrkraft (LK) begrüßt die Kinder und bittet sie zur Tafel zu kommen. Die Kinder ordnen Bilder und Wortkarten einander zu.</p> <p>Sie besprechen im Plenum, was die Wörter bedeuten, ob sie sie kennen. Mögliche Fragen zur Moderation des Gesprächs:</p> <ul style="list-style-type: none"> - Wo gibt es Graffiti in der Nähe? Mögt ihr Graffiti? - Kennt ihr einen DJ oder habt ihr schon einen bei der Arbeit gesehen? - Habt ihr schon Breakdance gesehen? Gefällt euch der Tanz? Könnt ihr selbst breakdancen? - Kennt ihr Rapper? Meint ihr, dass rappen schwer ist? Könnt ihr selbst rappen? - Wisst ihr, was Beatboxing bedeutet? <p>LK stellt die Frage, ob die Kinder wissen, was die 5 Bilder verbindet. Lösung: Sie gehören alle zur Hip-Hop Kultur. Das Wort Hip-Hop-Kultur schreibt LK zu den Wort-Bild Paaren an die Tafel.</p> <p>LK erklärt den Kindern, dass Hip-Hop in den 70er Jahren von den Afroamerikanern in New-York geschaffen wurde. Es ist heutzutage weltweit ein</p>	<p>Wortkarten Hip-Hop-Kultur</p> <p>Bildkarten Hip-Hop-K</p> <p>Lösungsblatt Hip-Hop</p> <p>Magnetknöpfe/Blu-Ta</p> <p>Tafel und Kreide/Whi</p> <p>Stift</p>

Wortkarten Hip-Hop-Kultur

Rap

DJing

Graffiti

Weiterführende Ideen für den fächerübergreifenden oder CLIL-Unterricht (Musik, Kunst, Bewegung):


- Musikinstrumente, Musikrichtungen entdecken
- Beatbox-Battle (Schulwettbewerb)
- Entdeckung der Graffiti-Kunst
- Auf der Spur des Kulturguts Breakdance

**FÜR KINDER
VON 8 BIS 12 JAHREN**



GOETHE.DE/ERTONGDAXUEZHONGGUO
GOETHE.DE/ERTONGDAXUEZHONGGUO/ZHUCE

- **KINDERUNI ONLINE (ZU HAUSE)**
- **KINDERUNI IN DER SCHULE**
- **KINDERUNI LIVE**













自2021年3月28日 至2021年4月25日，凡在中国境内的8至12岁非德国国籍的儿童，均可参加儿童大学竞赛活动。请按以下步骤进行：

- 在您的帮助下，您的孩子办理儿童大学的注册事宜：
Goethe.de/ErtongdaxueZhongguo/Zhuce
- 您的孩子观看中文或德文电影
- 扫描二维码
- 您的孩子参加竞猜活动

竞猜活动获奖者将于2021年5月8日或2021年5月15日14:00–17:00参加儿童大学举办的一个网络工作坊活动。




**FÜR KINDER
VON 8 BIS 12 JAHREN**



**GOETHE.DE/ERTONGDAXUEZHONGGUO
GOETHE.DE/ERTONGDAXUEZHONGGUO/ZHUCE**

- **KINDERUNI ONLINE (ZU HAUSE)**
- **KINDERUNI LIVE**
- **KINDERUNI IN DER SCHULE**



**VIELEN DANK
FÜR DIE AUFMERKSAMKEIT!**