








Spielregeln

1	Eine Person mischt und verteilt die Karten.	 <p style="text-align: right;">©pixabay</p>
2	Jeder Spieler bekommt 7 Karten.	 <p style="text-align: right;">©pixabay</p>
3	Die oberste Karte des Stapels wird aufgedeckt.	 <div style="border: 1px solid black; padding: 2px; display: inline-block;">der Stapel</div> <p style="text-align: right;">©pixabay</p>
4	Das Spiel startet der erste Spieler, links von dem Spieler, der die Karten gemischt und verteilt hat.	 <p style="text-align: right;">©pixabay</p>
5	Die Spieler legen entweder passende <u>Farben</u> oder <u>Motive</u> .	
6	Der Spieler, der nur 1 Karte hat, ruft "Letzte Karte". Wenn nicht - muss der Spieler 2 Extrakarten ziehen.	<div style="border: 2px solid black; border-radius: 50%; padding: 10px; display: inline-block;"> Letzte Karte!!! </div> 
7	Der Spieler muss immer sagen, was die Karte bedeutet. Wenn nicht - muss der Spieler 2 Extrakarten ziehen.	 <p>Der (gelbe) Traktor aus Litauen.</p> <div style="border: 2px solid orange; padding: 5px; display: inline-block; background-color: #f4a460;"> Kommandos zu den Spezialkarten </div> 