


Wie wir non-
diverse
Lehrbücher zu
unserem Vorteil
nutzen können



Beispiele aus:


- Kletts *Linie 1* (Erwachsene)
- Kletts *Die Deutschprofis* (Kinder)
- Cornelsen's *Prima* (Kinder)
- Grenzenlos Deutsch (Erwachsene/Kinder)



Beispiel 1:



S.52, *Prima A1* "Meine Familie"



Beispiel 1.2:



“Meine Familie”, Postercollage



Beispiel 2:

Herzlich willkommen bei Familie Wächter!

Herzlich willkommen

Unsere Feste

Fotos

Kontakt



Jonas, mein Sohn

sein Lieblingsessen: Fisch und Spinat

sein bester Freund: der Computer

seine Lieblingsmusik: Hip-Hop

sein Lieblingsfilm: X-Men



Anna, meine Tochter

ihr Lieblingsessen: Eis

ihre Hobbys: Spielen und Reiten

ihre Lieblingsfarbe: rosa

ihr Lieblingsbuch: Die kleine Hexe



Andreas, mein Mann

👫 natürlich verheiratet 😊

sein Beruf: Journalist

seine Kinder: toll 😊

seine Lieblingsfarbe: grün



ich, Lena

mein Beruf: Partys organisieren

meine Hobbys: Partys und

Ausschlafen 😊


meine Lieblingsmusik: Rock

mein Lieblingsessen: Salat



Beispiel 2.1:

Julia: Guten Tag, ich heie Julia und komme aus Hamburg. Ich bin 28 Jahre alt. In meiner Familie habe ich einen Vater und einen Bruder. Sie wohnen beide in Hamburg. Mein Bruder heit Noah und er ist 25 Jahre alt. Mein Vater, Dirk, hat auch einen Bruder, der Andreas heit, und eine Schwester, Monika. Onkel Andreas hat einen Partner, Thomas, und sie haben zwei Kinder adoptiert, Niko und Anna. Niko ist mein Cousin und Anna ist meine Cousine. Tante Monika ist verheiratet. Ihr Mann heit Markus.




Beispiel 3:

7 a. Lies die Meinungen. Hör die Reaktionen. Wer ist einverstanden? Wer nicht?

🔊 1.12

1. Jungen sind sportlicher als Mädchen.
2. Mädchen sind fleißiger als Jungen.
3. Mädchen reden mehr.
4. Jungen sind besser in Mathe.
5. Mädchen weinen öfter.


| + | - | + - |
|--------------------------|--------------------------|--------------------------|
| <input type="checkbox"/> | <input type="checkbox"/> | <input type="checkbox"/> |
| <input type="checkbox"/> | <input type="checkbox"/> | <input type="checkbox"/> |
| <input type="checkbox"/> | <input type="checkbox"/> | <input type="checkbox"/> |
| <input type="checkbox"/> | <input type="checkbox"/> | <input type="checkbox"/> |
| <input type="checkbox"/> | <input type="checkbox"/> | <input type="checkbox"/> |



Beispiel 3.1:



Screenshot, Youtube "Aktion Mensch - Die Inklusionsexperten"



Vielen Dank!

