

Memo-Spiel

Homonyme



Auf einen Blick







- **Deutsch-Niveau:** ab A2
- **Wortschatz:** Homonyme, Oberbegriffe finden
- **Grammatik:** Artikel, Pluralformen im Wörterbuch nachschlagen

Aufgabe 1a: Welche Karte passt nicht?



Streiche die falsche Karte durch und finde das Thema.

Das Thema ist: _____

<p>Bienestich <i>m</i> Bienenstiche</p> 	<p>Birne <i>f</i> Birnen</p> 	<p>Kerze <i>f</i> Kerzen</p> 
<p>Melone <i>f</i> Melonen</p> 	<p>Brause <i>f</i> Brausen</p> 	<p>Nelke <i>f</i> Nelken</p> 

Memo-Spiel

Homonyme



Aufgabe 1b: Welche Karte passt nicht?

Streiche die falsche Karte durch und finde das Thema.



Das Thema ist: _____

<p>Käfer <i>m</i> Käfer</p>	<p>Strauß <i>m</i> Strauße</p>	<p>Fliege <i>f</i> Fliegen</p>	<p>Maus <i>f</i> Mäuse</p>
<p>Pony <i>n</i> Ponys</p>	<p>Drache <i>m</i> Drachen</p>	<p>Kater <i>m</i> Kater</p>	<p>Schlange <i>f</i> Schlangen</p>

Aufgabe 2: Was gehört zusammen?

- Ordne die Wörter den Fotos zu.
- Notiere das Wort neben dem Foto.
- Notiere die Pluralform.
- Notiere die Übersetzungen. Benutze dafür ein (Online)Wörterbuch, z.B.: <https://de.pons.com/übersetzung/deutsch-spanisch>

Pflaster Fingerhut Hahn Mühle Feder Iris Krone Eis

Memo-Spiel

Homonyme



© Goethe-Institut Barcelona



© Goethe-Institut Barcelona

Artikel und Wort:

der Fingerringel

Plural:

die Fingerringel

Übersetzungen:

1. *dedalera*

2. *dedal*



© pexels



© pexels

Artikel und Wort:

Plural:

Übersetzungen:



© pexels



© pexels

Artikel und Wort:

Plural:

Übersetzungen:

Memo-Spiel

Homonyme



© Goethe-Institut Barcelona



© Goethe-Institut Barcelona

Artikel und Wort:

Plural:

Übersetzungen:



© Goethe-Institut Barcelona



© pexels

Artikel und Wort:

Plural:

Übersetzungen:



© Goethe-Institut Barcelona



© Goethe-Institut Barcelona

Artikel und Wort:

Plural:

Übersetzungen:

Memo-Spiel

Homonyme



© pexels



© pexels

Artikel und Wort:

Plural:

Übersetzungen:



© Goethe-Institut Barcelona



© Goethe-Institut Barcelona

Artikel und Wort:

Plural:

Übersetzungen:

Aufgabe 3: Was gehört zusammen?

Ordne die Wörter im Kasten den Definitionen zu.

Du kannst ein Online-Wörterbuch benutzen, z.B.

<https://de.pons.com/übersetzung/deutsch-spanisch>

der Ball	die Erde	der Ton	der Läufer
	die Brücke	die Blüte	die Wanze

Memo-Spiel

Homonyme



Eine Person, die joggt.	oder	Ein langer Teppich	_____
Ein Insekt	oder	Ein Mikrofon für Spione	_____
Sie bringt dich über einen Fluss	oder	Eine Figur bei der Gymnastik	_____
Eine Note in der Musik	oder	Material für Keramik	_____
Unser Planet	oder	Pflanzen brauchen sie und Wasser	_____
Ein Teil von einer Pflanze	oder	Falschgeld	_____
11 Spieler*innen brauchen ihn für ihr Spiel.	oder	Leute tanzen dort	_____

Aufgabe 4: Was gehört zusammen?

Schreibe für deine Mitschüler*innen die 2 Definitionen für die Homonyme.

Du kannst ein Online-Wörterbuch benutzen, z.B. www.leo.org

Berliner:

1. _____

2. _____

Memo-Spiel

Homonyme



Bank:

1. _____

2. _____

Umzug:

3. _____

4. _____

Aufgabe 5: Was ist das?

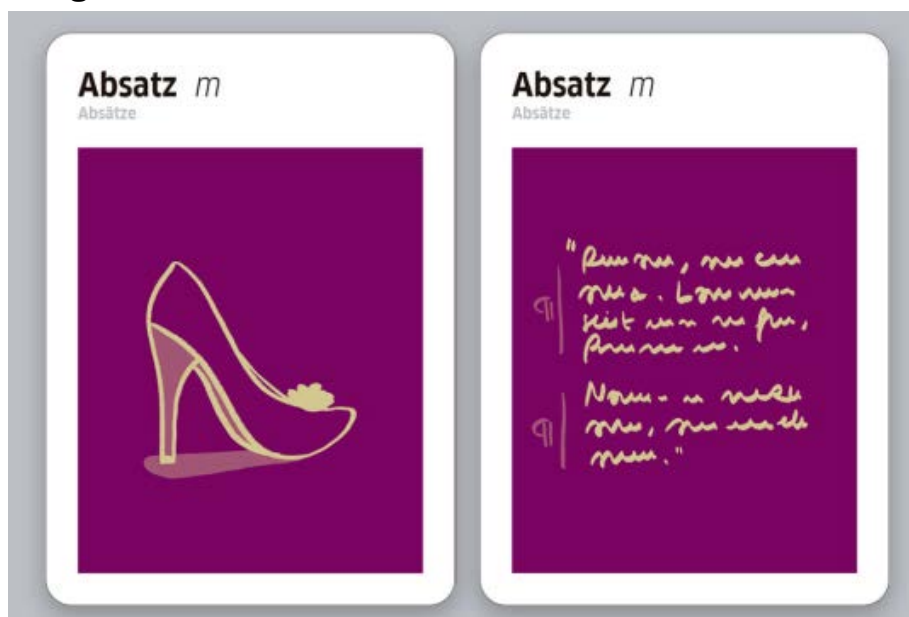
Löse das Rätsel:

„Eine allein ist noch kein Mittagessen und auch noch kein komplettes Mikroskop.“

Welches Homonym suchen wir? Ist es eine Erbse? Ist es eine Bohne? Ist es eine Linse? Ist es eine Kichererbse???

Es ist eine _____ .

Aufgabe 6: Jetzt bist du dran!





a) Wähle ein Homonym aus der Wortwolke oder suche selbst eines.




b) **Gestalte für deine Mitschüler*innen die zwei Memokarten auf der nächsten Seite mit deinem Wortpaar.**

Du kannst entweder Fotos suchen (pexels, pixabay) oder selbst etwas malen. Deine fertigen Karten kannst du uns gerne schicken:

bkd-barcelona@goethe.de

c) **Notiere auch den Artikel und die Pluralform.**



Memo-Spiel

Homonyme



Two identical memo cards are shown, one above the other. Each card is divided into two main sections by a dashed line.

The left section of each card is white and contains two horizontal dotted lines at the top for writing. Below these lines is a large, empty rectangular box. A small icon of scissors is positioned on the left side of the dashed line, indicating where to cut.

The right section of each card is a solid green color. It features the Goethe-Institut logo in white at the top center. Below the logo, the words "GOETHE" and "INSTITUT" are printed in a bold, white, sans-serif font. At the bottom of this section, the website address "www.goethe.de/barcelona" is printed in a smaller white font.