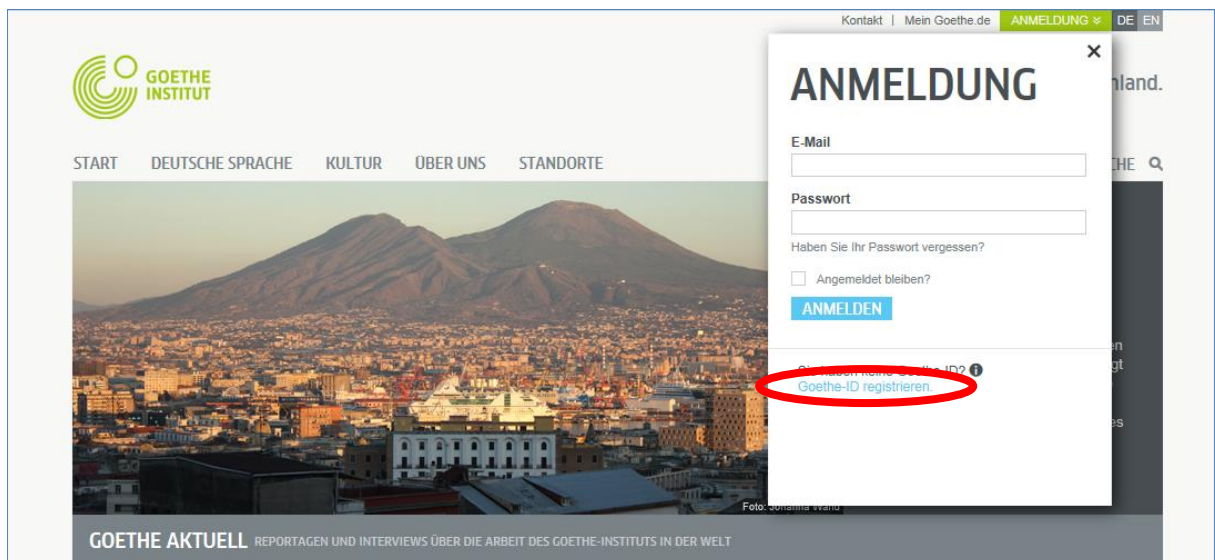


Mein Goethe.de хуудсанд шинээр бүртгүүлэх

1. Goethe-Institut-ийн www.goethe.de цахим хуудаснаас **MEIN GOETHE.DE - ANMELDEN** цэсийг сонгоно.



Ингэснээр бүртгүүлэх болон нэвтрэх цонх гарч ирнэ. Анх удаа бүртгүүлэх гэж байгаа бол **Goethe-ID registrieren** цэсийг сонгоно.



2. Өөрийн И-Мэйл хаяг, нууц үг, улсыг оруулна. Дараа нь **Datenschutz und Nutzungsbedingungen** гэсний дор байгаа нүд ()-ийг чагталснаар Та үйлчилгээний нөхцөлтэй танилцсан бөгөөд зөвшөөрч буйгаа баталгаажуулна. Төгсгөлд нь **GOETHE-ID ERSTELLEN** цэсийг сонгож бүртгэлийг дуусгана.

GOETHE-ID ERSTELLEN

Einmal anmelden und alle Angebote des Goethe-Instituts nutzen: Mit Ihrer Goethe-ID können Sie Artikel auf unseren Seiten kommentieren, sich mit anderen Deutschlernern austauschen, als Kursteilnehmer die Lernplattform nutzen, digitale Medien ausleihen oder Materialien aus unserem Shop bestellen.

E-Mail *

Passwort *

Land *

Datenschutz und Nutzungsbedingungen *

Die **Nutzungsbedingungen** habe ich gelesen und willige zudem, wie dort beschrieben, ein.

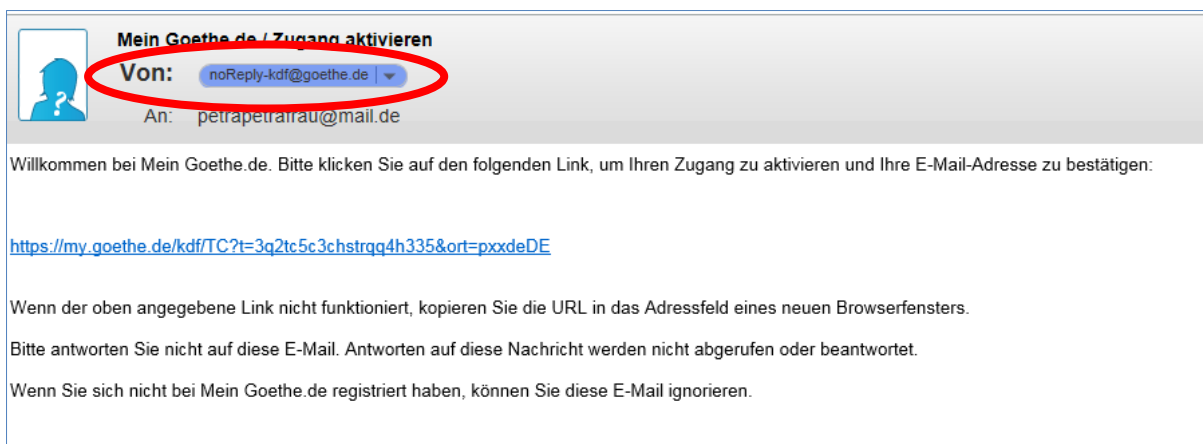
Die **Datenschutzerklärung** habe ich gelesen und bin damit einverstanden.

ABBRECHEN **GOETHE-ID ERSTELLEN**

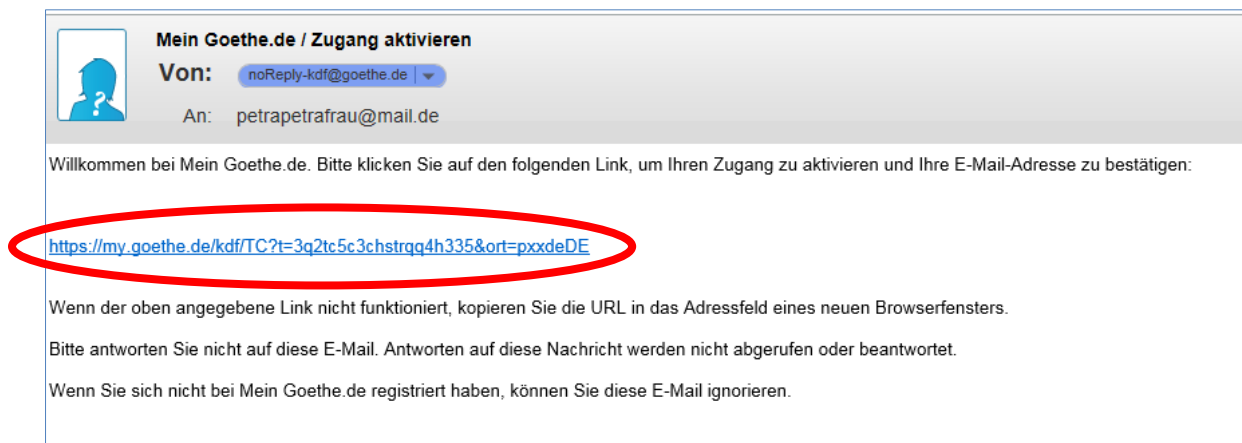
3. Ингэснээр таны бүртгэл амжилттай болсныг баталгаажуулсан цонх гарч ирнэ.



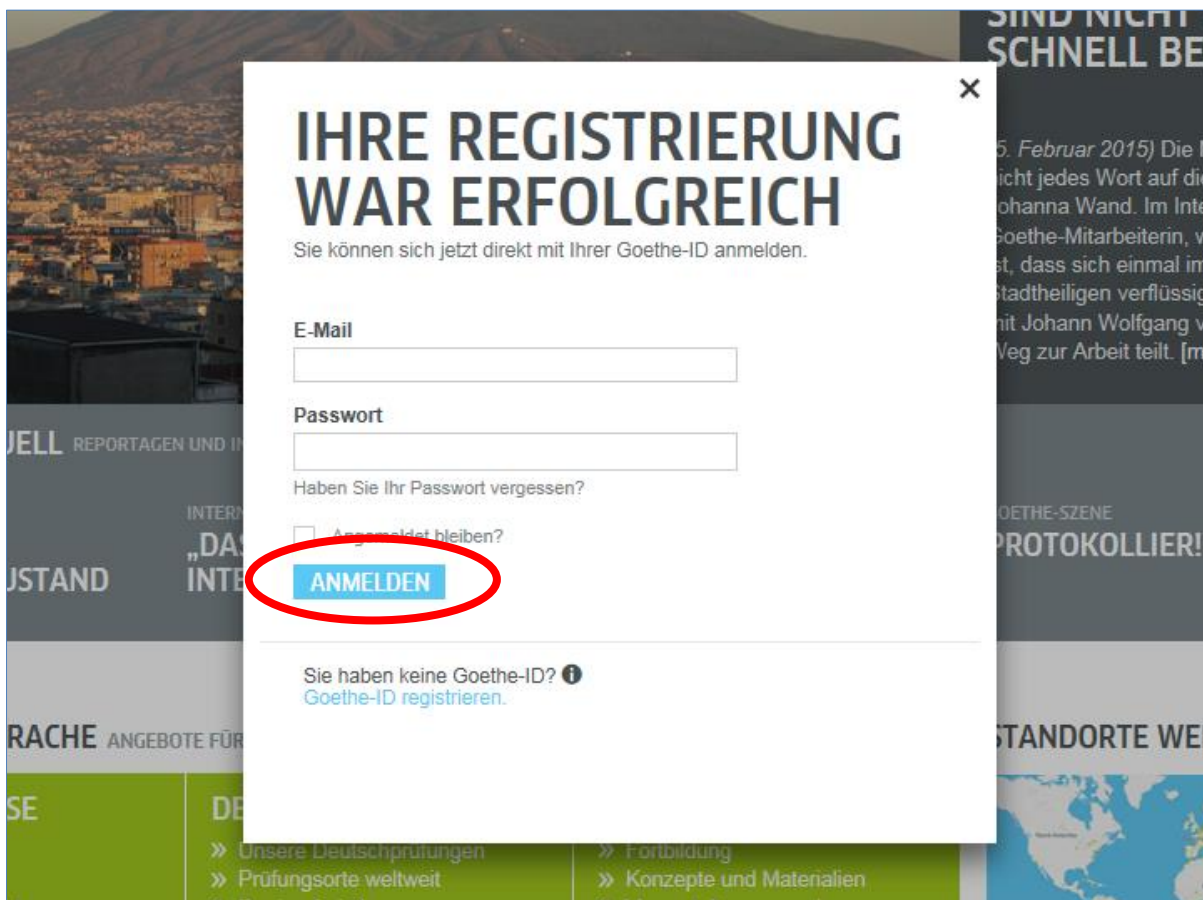
4. Таны И-Мэйл хаягаар **noReply-kdf@goethe.de** гэсэн хаягнаас баталгаажуулах холбоос ирнэ.



5. Илгээсэн холбоосоор орж **MEIN GOETHE.DE** хуудсанд орох эрхээ баталгаажуулна.

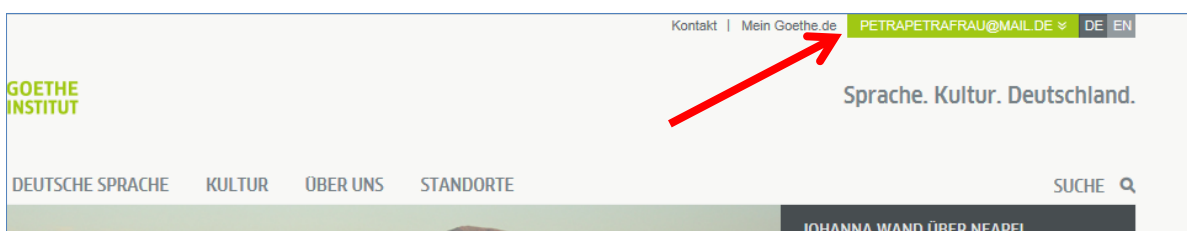


6. Ингээд гарч ирсэн цонхонд өөрийн цахим хаяг болон нууц үгийг бичиж **ANMELDEN** сонголтыг хийнэ.

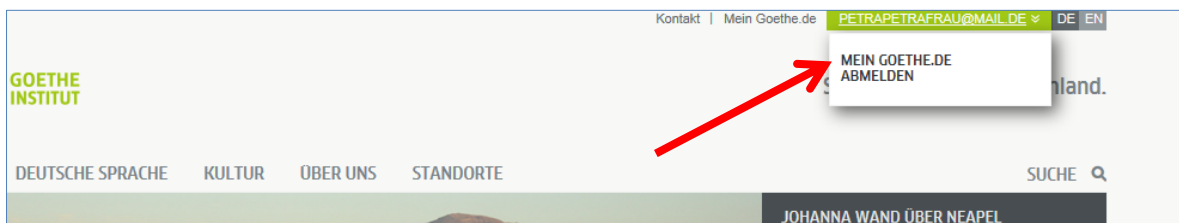


The image shows a modal window titled "IHRE REGISTRIERUNG WAR ERFOLGREICH" (Your registration was successful). Below the title, it says "Sie können sich jetzt direkt mit Ihrer Goethe-ID anmelden." (You can now log in directly with your Goethe-ID). There are two input fields: "E-Mail" and "Passwort". Below the password field, there is a link "Haben Sie Ihr Passwort vergessen?" (Forgot your password?). A checkbox labeled "Angemeldet bleiben?" (Remember me?) is present. A blue button labeled "ANMELDEN" (Log in) is circled in red. At the bottom, there is a link "Sie haben keine Goethe-ID? Goethe-ID registrieren." (You don't have a Goethe-ID? Register Goethe-ID).

7. Өөрийн нэрэн дээр дараад ...

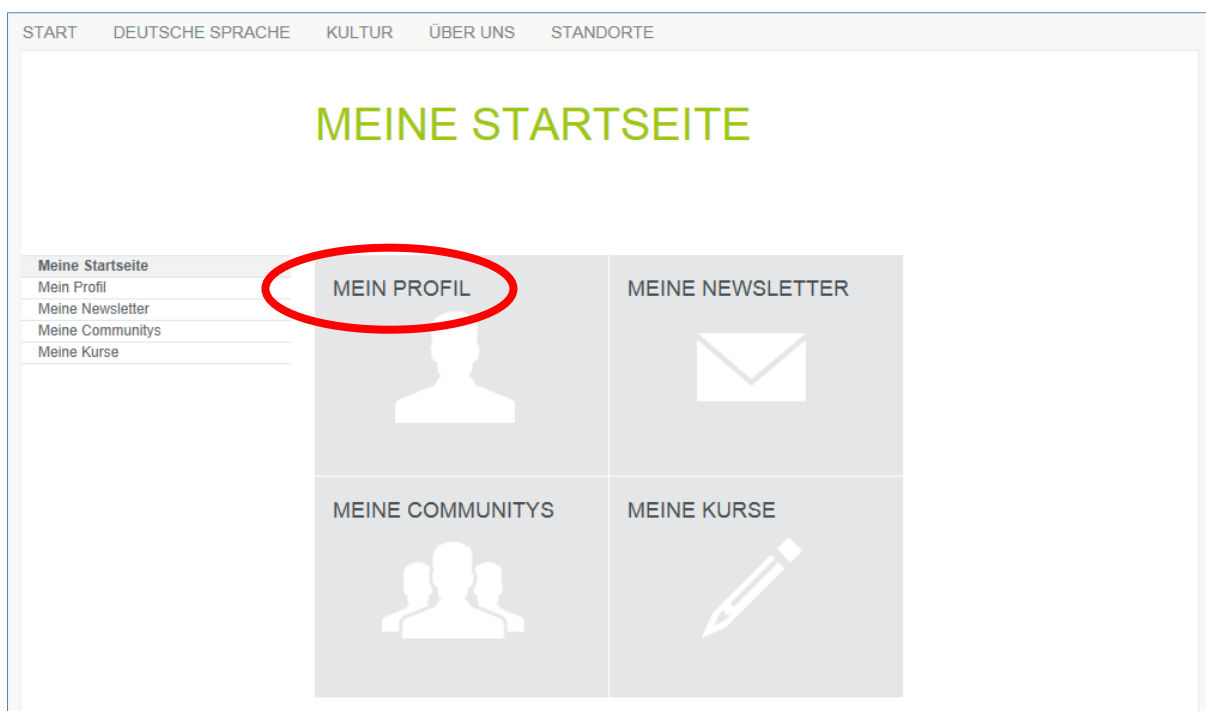


... **Mein Goethe.de** гэснийг сонгоно.



8. Ийнхүү та өөрийн хуудсанд орох бөгөөд энэ хуудсандаа өөрийн мэдээллийг оруулах, Goethe-Institut-ийн төрөл бүрийн сэдэв бүхий цахим булан захиалах, харилцааны хэсэгт бүртгүүлэх, өөрт тохирсон хэлийг сонгох гэх мэтээр өөрт тохируулан өөрчлөх боломжтой.

Та **Mein Profil** -ыг сонгобол ...



... дараах дэд цэс гарч ирнэ.



9. „Anmeldedaten“ хэсгээ өөрт тохирох хэлийг сонгож болно.

START DEUTSCHE SPRACHE KULTUR ÜBER UNS STANDORTE

MEIN PROFIL

- Meine Startseite
- Mein Profil
- Anmeldedaten**
- Persönliche Angaben
- Spitzname und Foto
- Interessen
- Anschrift und Telefon
- Meine Newsletter
- Meine Communitys
- Meine Kurse
- Meine Onleihe

ANMELDEDATEN

Diese Angaben benötigen wir, damit Sie sich bei Mein Goethe.de registrieren können.
Die mit einem * gekennzeichneten Felder müssen ausgefüllt werden.

Kundennummer 180

E-Mail-Adresse peterpetermann@mail.de
[E-Mail-Adresse ändern](#) Wird als Anmelde-Name verwendet

Passwort [dots] **Passwort wiederholen** [dots] Mindestlänge 8 Zeichen, nur Buchstaben a-z, A-Z und Zahlen 0-9

Land * Deutschland Das Land, in dem Sie leben.

Goethe-Institut in Ihrer Nähe [dropdown]

Bevorzugte Sprache * Deutsch Falls Informationen nicht in meiner Sprache verfügbar sind, möchte ich diese in folgender Sprache erhalten:
 Englisch Deutsch Mein Goethe.de wird Ihnen in dieser Sprache angezeigt.

„Persönliche Angaben“ хэсэгт *Anrede* (хүйс)-ийг сонгож *Vorname* (нэр) болон *Nachname* (овог)-ийг оруулна. Бусад мэдээллийг заавал оруулах шаардлагагүй.

START DEUTSCHE SPRACHE KULTUR ÜBER UNS STANDORTE

MEIN PROFIL

- Meine Startseite
- Mein Profil
- Anmeldedaten
- Persönliche Angaben**
- Spitzname und Foto
- Interessen
- Anschrift und Telefon
- Meine Newsletter
- Meine Communitys
- Meine Kurse

PERSÖNLICHE ANGABEN

Bitte füllen Sie das nachfolgende Formular aus.

Anrede * [Auswählen] Bitte in lateinischen Zeichen angeben.

Titel [dropdown]

Vorname * [input] **Nachname *** [input]

Berufsgruppe [Auswählen]

Geburtsdatum Tag [dropdown] Monat [dropdown] Jahr [dropdown]

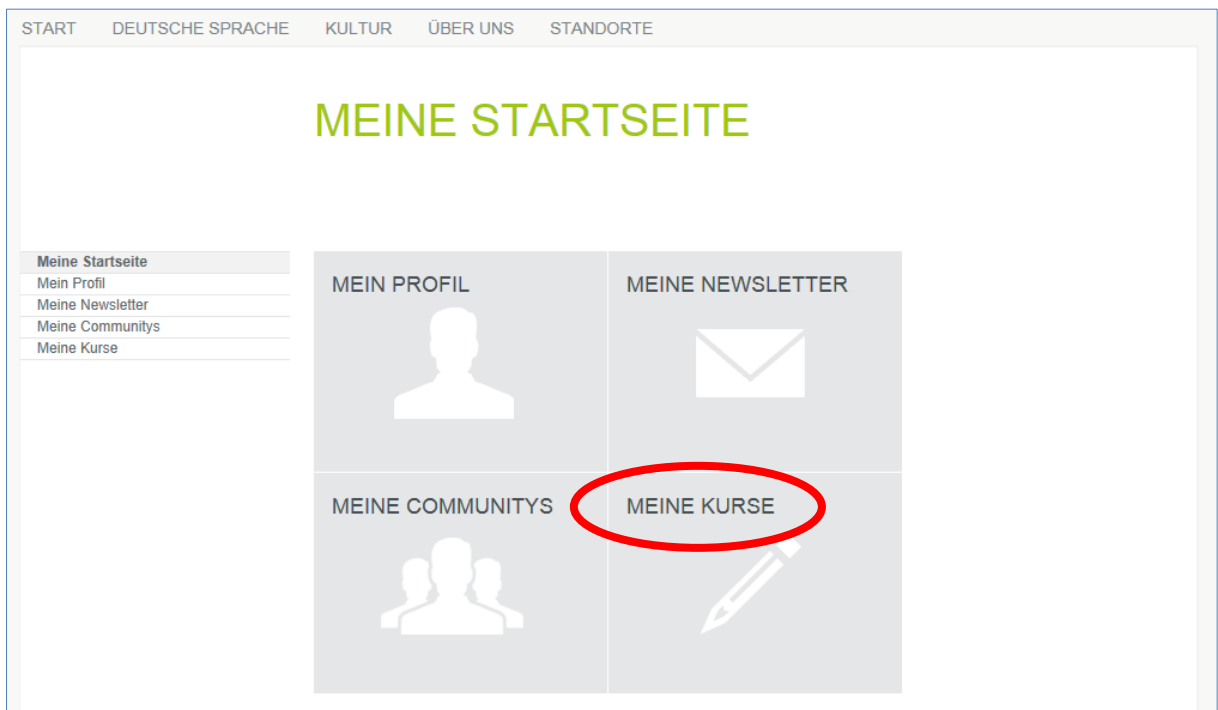
Geburtsland [dropdown]

Nationalität [dropdown]

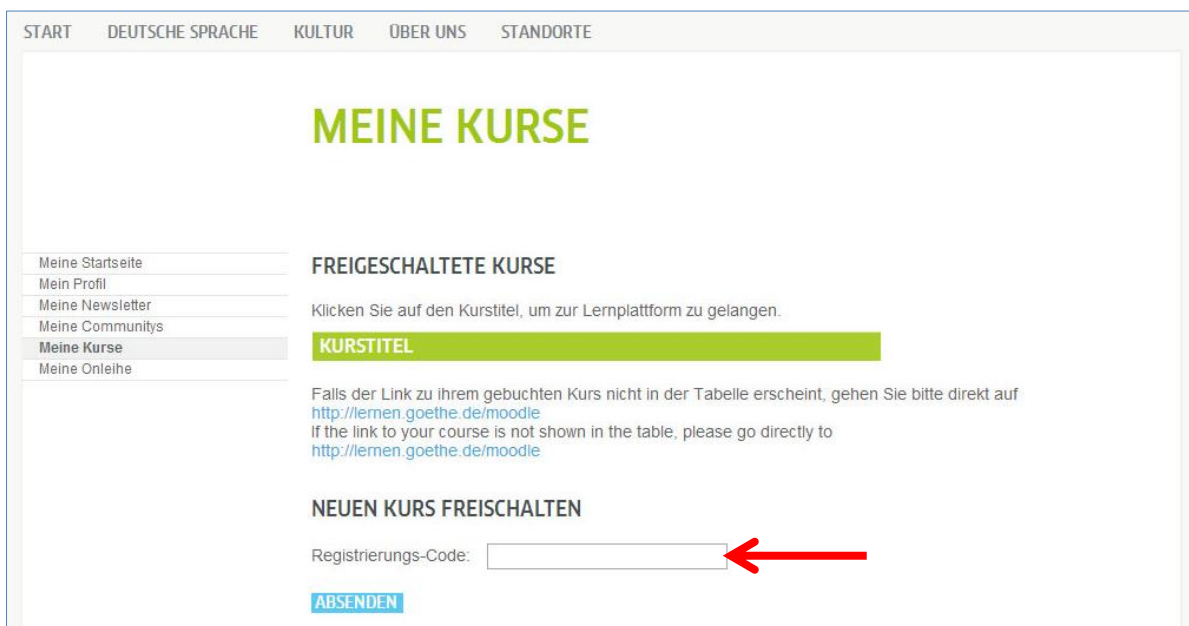
SPEICHERN **Abbrechen**

Diese Angaben werden nur für den Ausdruck von Zeugnissen benötigt

10. Meine Kurse хэсгийг сонгосноор ...



... дараах цонх гарч ирэх бөгөөд „**Registrierungs-Code**“ гэсэн цонхонд багшаас эсвэл сургалтын албанаас өгсөн бүртгэлийн кодыг оруулна.



11. Ингээд „**Absenden**“ сонголтыг хийснээр бүртгэл баталгаажих бөгөөд сургалтын хэсэгт нэвтрэх холбоос харагдана. Холбоосыг дарснаар сургалтын цахим ангид орно.