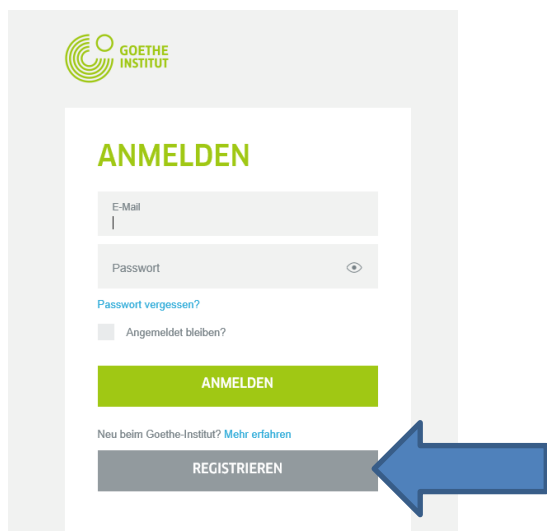


Registrierungshandbuch für die Plattform Mein Goethe:

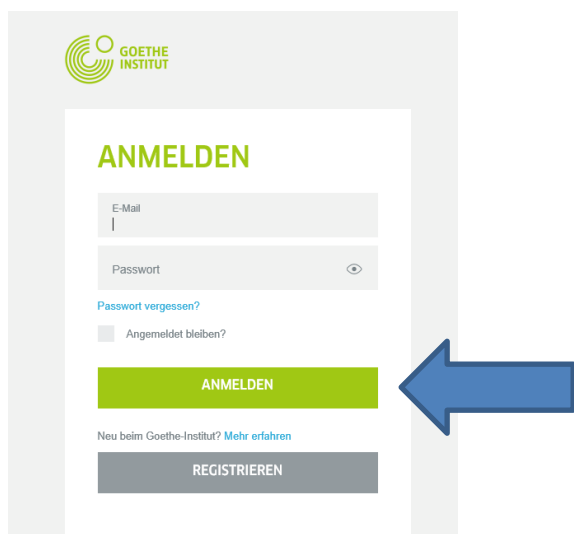
1. Bevor Sie sich auf der Moodle-Plattform ([Login \(goethe.de\)](https://goethe.de)) anmelden können, müssen Sie sich bitte mit Ihrer E-Mail anmelden und ein Passwort vergeben:

[Login \(goethe.de\)](https://goethe.de)



The screenshot shows the Goethe-Institut login page. At the top left is the Goethe-Institut logo. The main heading is 'ANMELDEN' in green. Below it are two input fields: 'E-Mail' and 'Passwort'. There is a link 'Passwort vergessen?' and a checkbox 'Angemeldet bleiben?'. A green 'ANMELDEN' button is present. Below that is a link 'Neu beim Goethe-Institut? Mehr erfahren'. At the bottom is a grey 'REGISTRIEREN' button, which is highlighted by a large blue arrow pointing to it from the right.

2. Daraufhin erhalten Sie eine Benachrichtigung an die registrierte E-Mail-Adresse. Dort müssen Sie innerhalb von 24 Stunden Ihre Anmeldung bestätigen.
3. Nach der Bestätigung loggen Sie sich bitte erneut auf der Moodle-Plattform ein.



This is an identical screenshot to the one above, showing the Goethe-Institut login page. In this version, a large blue arrow points to the green 'ANMELDEN' button.

4. Sobald Sie sich angemeldet haben, klicken Sie bitte auf "Meine Kurse".



5. Auf der nächsten Seite scrollen Sie dann ganz nach unten und geben Sie Ihre Kundennummer ein:


PRÜFUNGEN	DATUM	ORT
Keine Prüfungen verfügbar		

KURS ODER PRÜFUNG HINZUFÜGEN

Zur Anzeige Ihrer Sprachkurse und Prüfungen geben Sie bitte einmalig Ihre Kundennummer oder Ihren Registrierungscode ein. Sie finden Ihre Kundennummer in Briefen und Rechnungen des Goethe-Instituts.

Registrierungs-Code:

ABSENDEN



6. Klicken Sie dann auf "Absenden".

PRÜFUNGEN	DATUM	ORT
Keine Prüfungen verfügbar		

KURS ODER PRÜFUNG HINZUFÜGEN

Zur Anzeige Ihrer Sprachkurse und Prüfungen geben Sie bitte einmalig Ihre Kundennummer oder Ihren Registrierungscode ein. Sie finden Ihre Kundennummer in Briefen und Rechnungen des Goethe-Instituts.

Registrierungs-Code:

ABSENDEN



7. Klicken Sie auf Ihren Kurs und Ihr virtueller Kursraum öffnet sich. Zum Beispiel:

Zur Anzeige Ihrer Sprachkurse und Prüfungen geben Sie bitte einmalig Ihre Kundennummer oder Ihren Registrierungscode ein. Sie finden Ihre Kundennummer in Briefen und Rechnungen des Goethe-Instituts.

Nach der Eingabe Ihrer Registrierungsinformationen finden Sie Ihre Kurse auf der [Lernplattform](#).

KURSE	DATUM	ORT
GI Mexiko Stadt A11iDiDo7:00 (Meyer Steffi)		GI Mexiko Stadt
GI Mexiko Stadt A12eSa1300 (Spitz Sarah)	09.02.20	GI Mexiko Stadt
GI Mexiko Stadt A2sDMDF7:00 (Meyer Steffi)	07.05.19	GI Mexiko Stadt
GI Mexiko Stadt B11sDMDF7:00 (Meyer Steffi)	08.05.19	GI Mexiko Stadt
GI Mexiko Stadt IB25-9Q	15.10.19	GI Mexiko Stadt

« 1 2 3 »

Datensatz 6 bis 10 von 12

iViel Erfolg beim Deutsch lernen!