



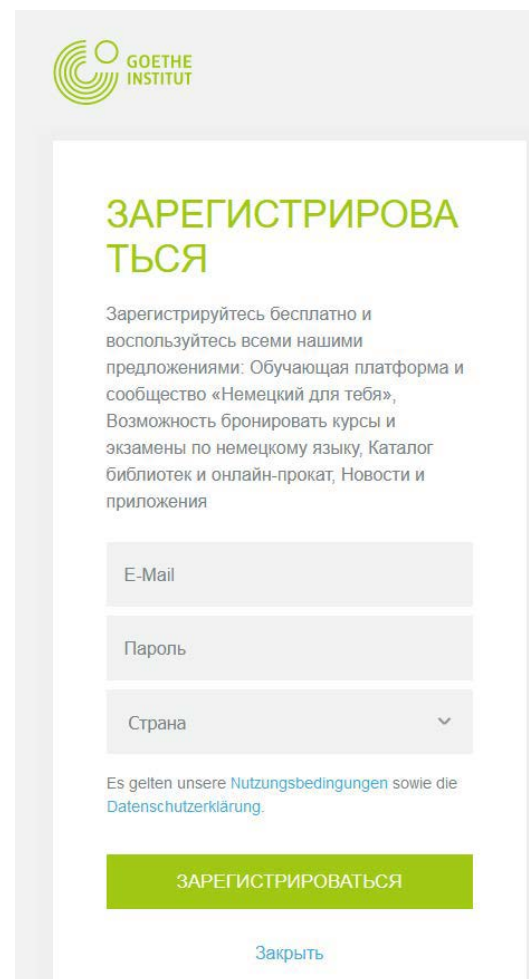
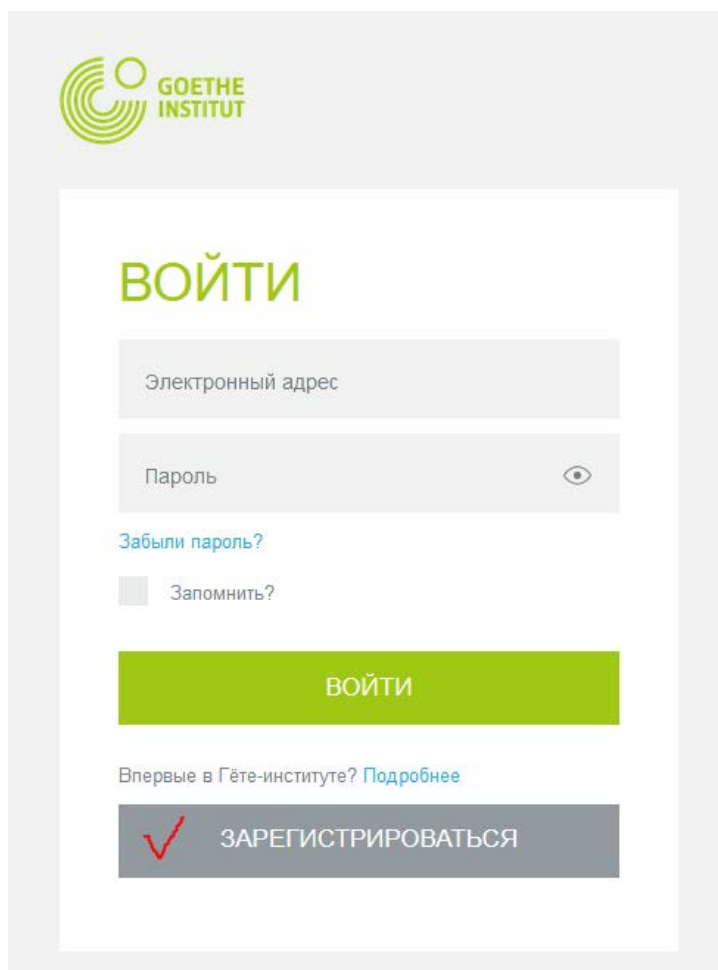
Как выгрузить курс на Lernplattform Goethe-Institut

**GOETHE
INSTITUT**

Sprache. Kultur. Deutschland.

1. При регистрации была указана почта родителя

Если Вы зарегистрировали ребенка и указали только адрес родителя, то Вам необходимо зарегистрировать второй личный кабинет для ребенка, используя его имя и фамилию латиницей как при регистрации на курс, а также его личную почту: <https://login.goethe.de>



Как выгрузить курс на Lernplattform Goethe-Institut

После регистрации необходимо заполнить раздел «мой профиль». Внесите, пожалуйста, имя и фамилию ребенка латиницей также, как и при записи на курс. Вы можете уточнить написание в подтверждении записи (pdf файл). Если будут несовпадения, система посчитает вас другим слушателем и не выгрузит курс.

МОЙ ПРОФИЛЬ

личные данные

ник

Имя пользователя в сообществе

название

Выберите

▼

имя

фамилия

страна *

Россия

▼

Гёте-Институт ближайший к Вам

Выберите

▼

Страна/регион вашего проживания.

дата рождения

День

Месяц


Выберите

▼

Год

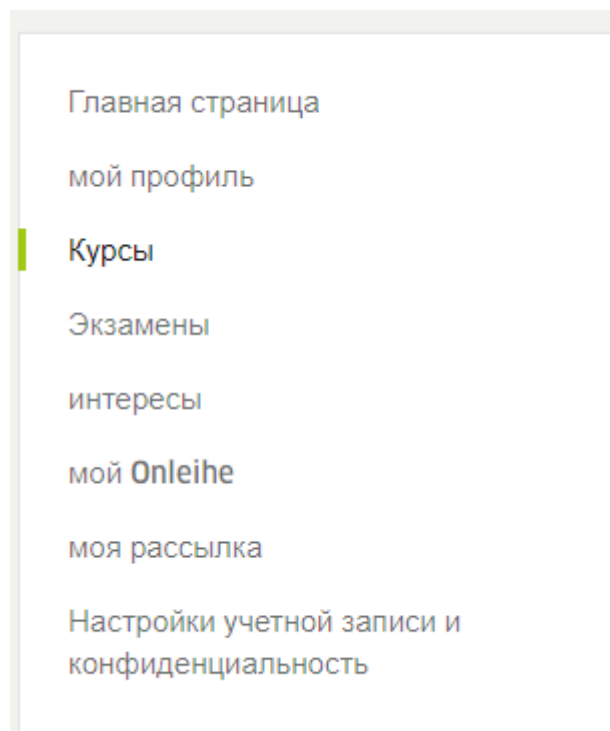
ОТМЕНИТЬ

СОХРАНИТЬ



Как выгрузить курс на Lernplattform Goethe-Institut

Внесите Ваш номер участника в поле «Регистрационный код». Номер участника можно найти в файле PDF, который участники курса или экзамена получают после регистрации. Как правило, этот номер начинается с цифр 006 (можно вносить без нулей).



Добавить курс

Чтобы просмотреть свои языковые курсы, введите свой учетный номер клиента или регистрационный код. Учетный номер клиента вы найдете в письмах и счетах Goethe-Institut. Свой регистрационный код вы найдете в полученном от нас электронном письме.

Регистрационный код

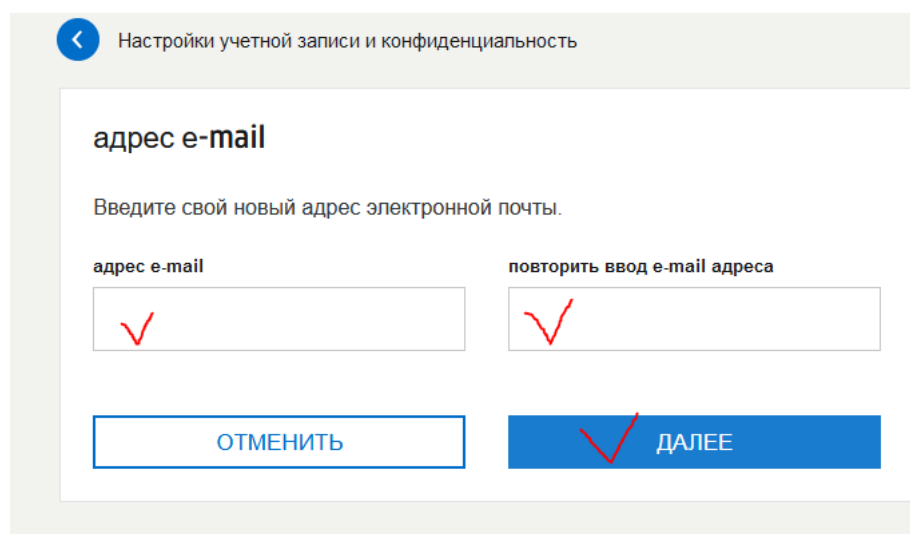
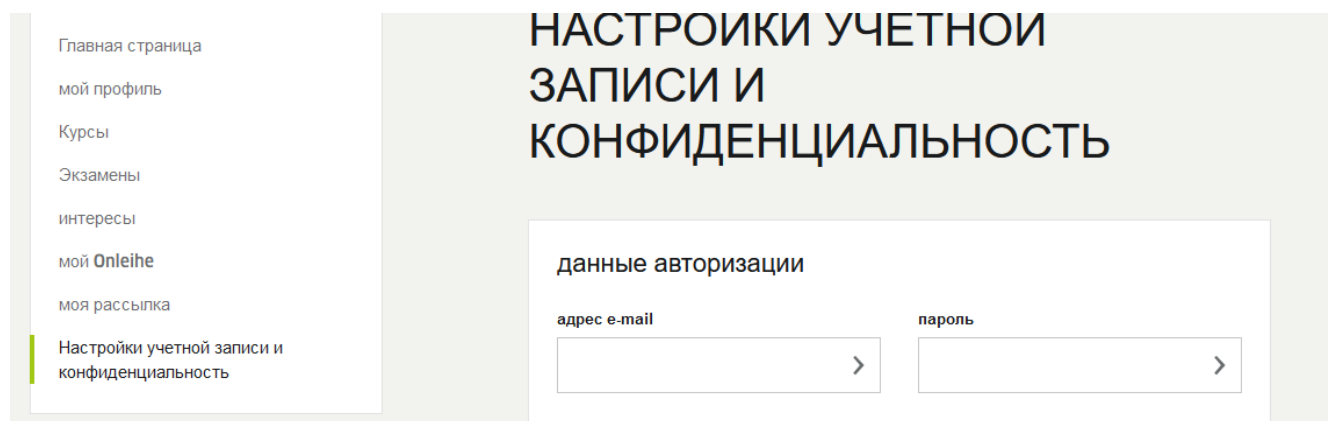
✓

✓ СОХРАНИТЬ

Готово!

2. При регистрации была указана почта ребенка

Если Вы указали почту ребенка при регистрации на курс, то для регистрации личного кабинета ребенка ее сначала нужно освободить. В личном кабинете зайдите в «*настройки учетной записи и конфиденциальность*» и поменяйте почту на почту родителя. После этого почта ребенка освободится.



Как выгрузить курс на Lernplattform Goethe-Institut

Затем зарегистрируйте личный кабинет на освободившуюся почту ребенка ([инструкция 1](#)).

! Далее необходимо прогрузить смену электронных адресов на платформе, для этого:

- Зайдите с почты родителя на обучающую платформу напрямую по ссылке <https://lernen.goethe.de/moodle/> (вход в правом верхнем углу),
- Выйдите из родительского аккаунта, и зайдите по той же ссылке с почтой и паролем только что зарегистрированного личного кабинета для ребенка.
- Курс появится в личном кабинете ребенка.

