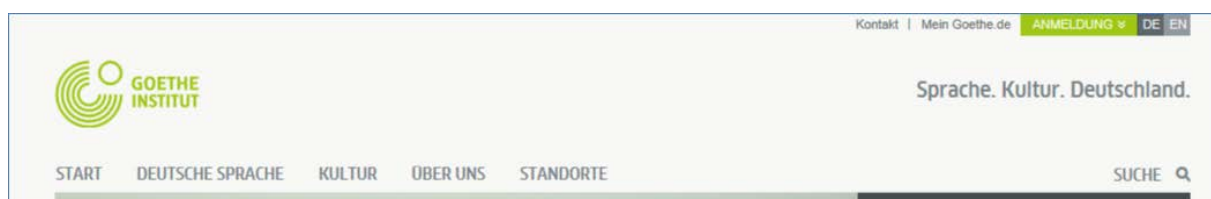
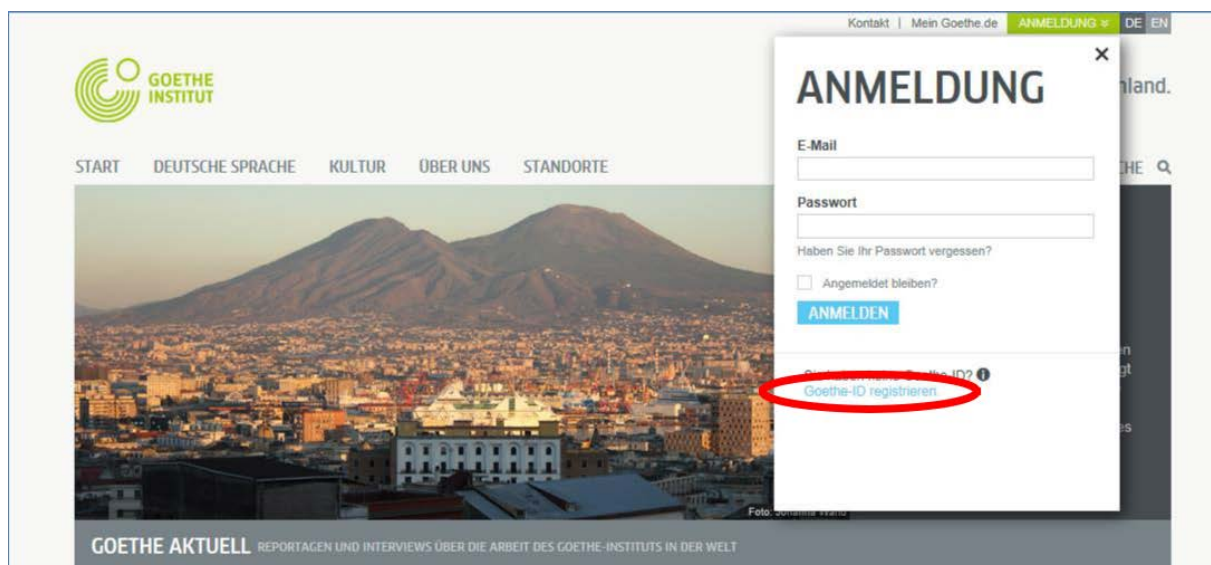


Mein Goethe.de tizimiga birinchi marta kirish va ro'yxatdan o'tish

1. Gyote-Institutning virtual dunyosiga kirish www.goethe.de sahifasidagi **Anmeldung** tugmachasini bosish orqali amalga oshiriladi



Ushbu tugmachani bosish orqali Siz ro'yxatdan o'tish va sahifaga kirish tizimi bilan bog'lanasiz. Agar Siz **birinchi marotaba** ro'yxatdan o'tayotgan bo'lsangiz, unda ushbu tugmachani bosing "**Goethe-ID registrieren**".



2. Marhamat qilib bu yerga elektron pochta manzilingiz, (o'zingiz tanlagan shaxsiy) parol va mamlakatingiz nomini kiriting. Keyin esa "Nutzungsbedingungen" va "Datenschutzerklärung" yozuvlari yonidagi () katakchalarni bosib. Siz (x) belgisini qo'yish orqali sahifadan foydalanish shartlarini o'qib chiqqanligingizni hamda uning mazmuniga e'tirozingiz yo'qligini tasdiqlaysiz. So'ng **Goethe-ID erstellen** tugmasini bosishingiz bilan ro'yxatdan o'tish jarayoni yakunlanadi.

GOETHE-ID ERSTELLEN

Einmal anmelden und alle Angebote des Goethe-Instituts nutzen: Mit Ihrer Goethe-ID können Sie Artikel auf unseren Seiten kommentieren, sich mit anderen Deutschlernern austauschen, als Kursteilnehmer die Lernplattform nutzen, digitale Medien ausleihen oder Materialien aus unserem Shop bestellen.

E-Mail *

Passwort *

Land *

Datenschutz und Nutzungsbedingungen *

Die [Nutzungsbedingungen](#) habe ich gelesen und willige zudem, wie dort beschrieben, ein.

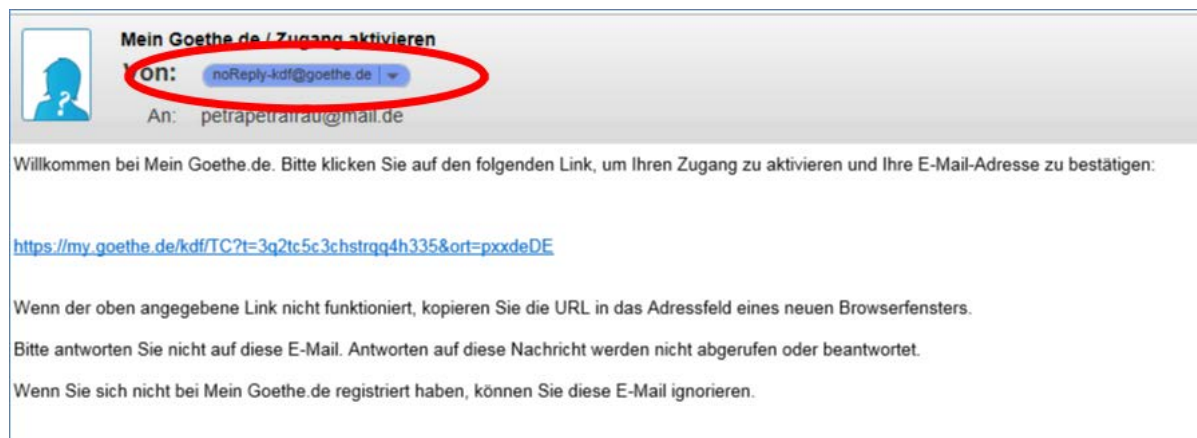
Die [Datenschutzerklärung](#) habe ich gelesen und bin damit einverstanden.

3. Endi Siz ro'yxatdan muvaffaqiyatli o'tganingiz to'g'risidagi tasdiqni ko'rasiz:

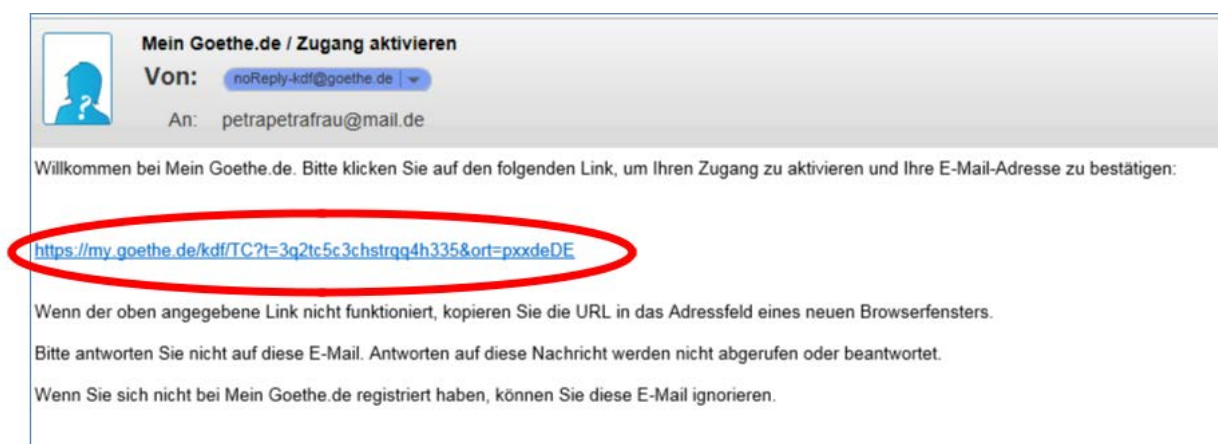


Alle Rechte vorbehalten
www.goethe.de

4. Marhamat qilib, elektron pochtagizga kirib “noReply-kdf”¹ tomonidan yuborilgan elektron xatni toping.



5. Sizga jo'natilgan „Mein Goethe.de / Zugang aktivieren“ mavzuli elektron xatni oching va u yerda ko'rsatilgan tasdiqlovchi manbaani ustiga bosing.²



¹ Biz faqat elektron xat jo'natish orqaligina ro'yxatdan o'tish vaqtida siz ko'rsatilgan elektron manzil to'g'riligini tekshira olamiz.

2 Oghlantirish: Agar elektron qutingizga noReply-kdf@goethe.de tomonidan yuborilgan xat kelmasa quyidagilar sabab bo'lishi mumkin:

-Yuqoridagi mazmun bilan yuborilgan elektron xat sizning elektron pochta dastingiz yoki sizning elektron pochta xizmati provayderi tomonidan noma'lum jo'natuvchi tomonidan yuborilgan va standart mazmunga ega xat sifatida baholanishi mumkin. Ko'p hollarda bunday xatlar ushlanib qoladi va o'z vaqtida kelmaydi. Iltimos bunday hollarda pochta qutisidagi "spam" yoki "noma'lum" nomli (bunday papkalar boshqacha nomlanishi ham mumkin) papkalarga qarang, yuborilgan xat o'sha yerga kelib tushgan bo'lishi ham mumkin.

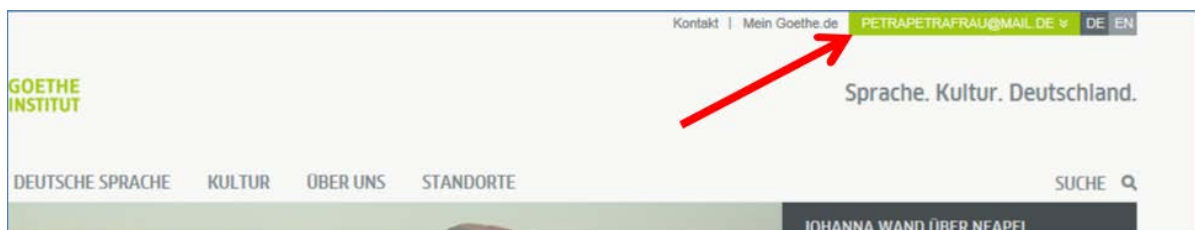
- Agar yuqorida keltirilgan holat kuzatilmasa, unda siz elektron manzilingizni noto'g'ri ko'rsatgan bo'lishingiz mumkin. Bunday holatda MeinGoethe.de portalida qaytadan ro'yxatdan o'tasiz. Agar bunda siz berilgan elektron manzil ro'yxatdan o'tgan degan xabar olsangiz, unda xato boshqa sababga ko'ra bo'lishi mumkin. Bunday holatda Til kurslari byurosi yoki o'qituvchingizga murojaat qiling.

6. Mana endi Sizga tanish bo'lgan sahifa ochiladi. Endi elektron pochta manzilingiz va parolingizni kiriting va **Anmelden (kirish)** tugmasini bosing.

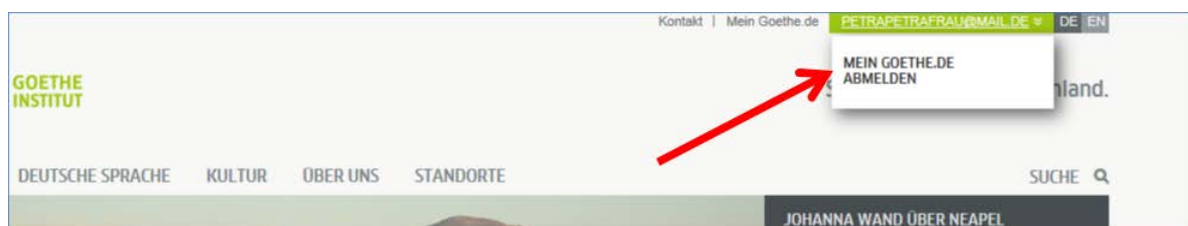


The image shows a web browser window with a white dialog box in the center. The dialog box has a close button (X) in the top right corner. The main heading reads "IHRE REGISTRIERUNG WAR ERFOLGREICH" (Your registration was successful). Below it, a sub-heading says "Sie können sich jetzt direkt mit Ihrer Goethe-ID anmelden." (You can now log in directly with your Goethe-ID). There are two input fields: "E-Mail" and "Passwort" (Password). Below the password field is a link: "Haben Sie Ihr Passwort vergessen?" (Forgot your password?). There is a checkbox labeled "Angemeldet bleiben?" (Stay logged in?). A blue button labeled "ANMELDEN" (Log in) is positioned below the checkbox. At the bottom of the dialog box, there is a link: "Sie haben keine Goethe-ID? Goethe-ID registrieren." (You don't have a Goethe-ID? Register Goethe-ID). The background of the browser window shows a website with various articles and a map.

7. Endi yana bir marta o'zingizning foydalanuvchi sifatida ro'yxatdan o'tkazilgan ism-sharifingiz ustiga tugmachani bosing, ...

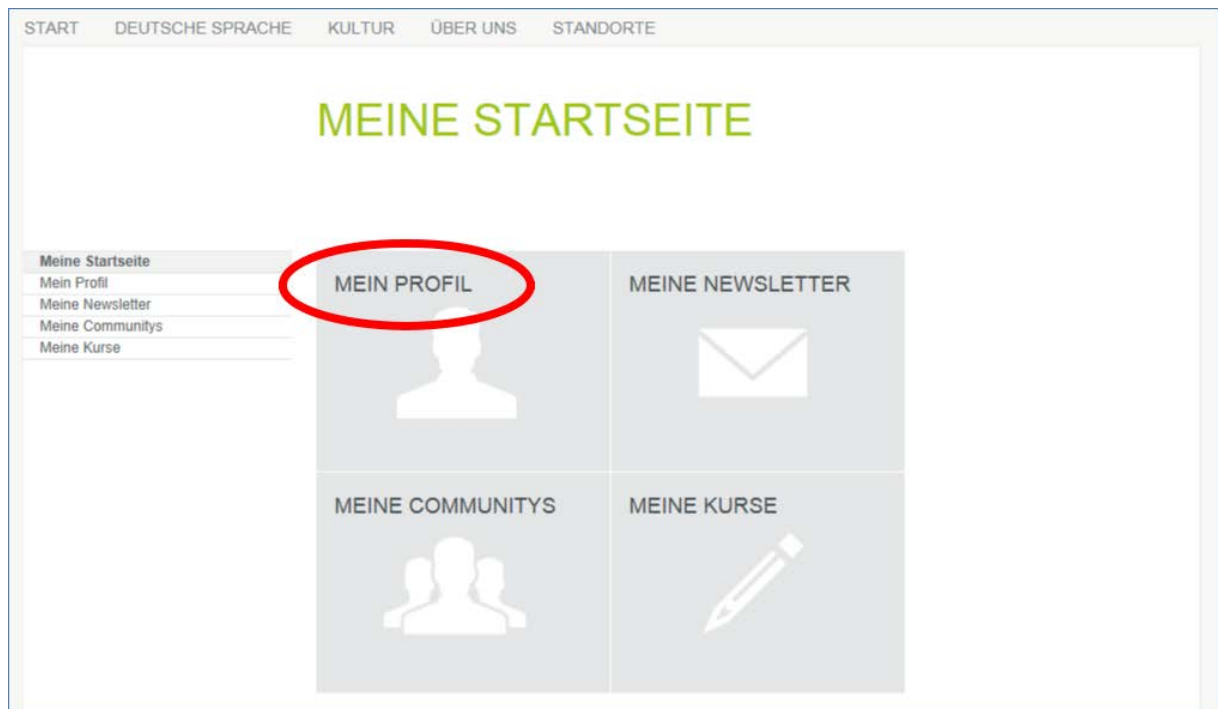


...va keyin **Mein Goethe.de** yozuvini bosing.



8. Shundan so'ng, Siz endi o'z nomingizga rasmiylashtirib olishingiz mumkin bo'lgan kirish sahifasiga o'tasiz. Bu yerda siz o'zingizni shaxsiy profilingizni o'zgartirishingiz mumkin, Gyote-Institutning turli mavzulardagi yangiliklariga obuna bo'lishingiz, turli guruhlar bilan muloqot qilishingiz va istagan tilingizni tanlashingiz mumkin.

8.1. **Mening profilim:** Agar „Mein Profil“ tugmachasini bossangiz...



...quyidagi tagmenyuni ko'rasiz...



„Anmeldedaten“ punktida o‘zingizga kerakli tilni tanlashingiz mumkin.

Shaxsiy ma’lumotlar „**Persönliche Angaben**“ punktiga *jinsingiz, ism va familiyangizni* yozing. Qolgan bo’sh joylarni to’ldirish ixtiyoriy.

START DEUTSCHE SPRACHE KULTUR ÜBER UNS STANDORTE

MEIN PROFIL

- Meine Startseite
- Mein Profil
- Persönliche Angaben**
- Interessen
- Anschrift und Telefon
- Meine Newsletter
- Meine Communitys
- Meine Kurse

PERSÖNLICHE ANGABEN

Bitte füllen Sie das nachfolgende Formular aus.

Anrede • [Auswählen] ▼

Titel [] ▼

Vorname • [] []

Nachname • [] []

Berufsgruppe [Auswählen] ▼

Geburtsdatum Tag ▼ Monat ▼ Jahr ▼

Geburtsland [] ▼

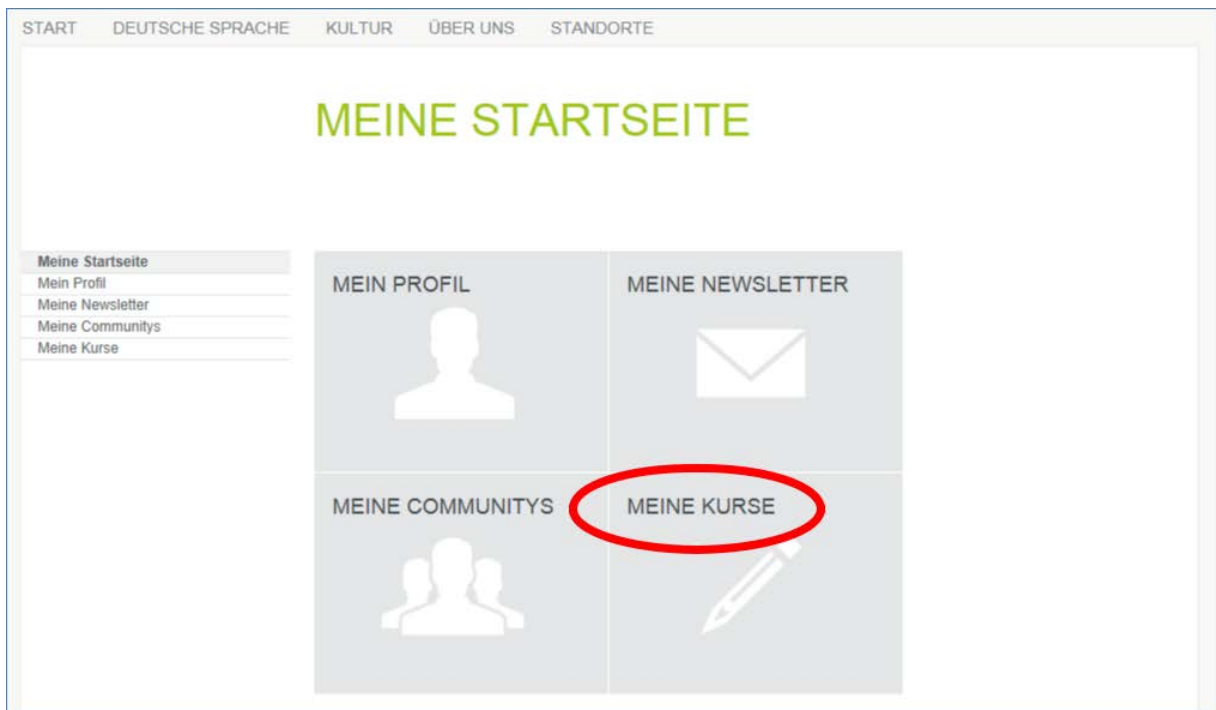
Nationalität [] ▼

Bitte in lateinischen Zeichen angeben.

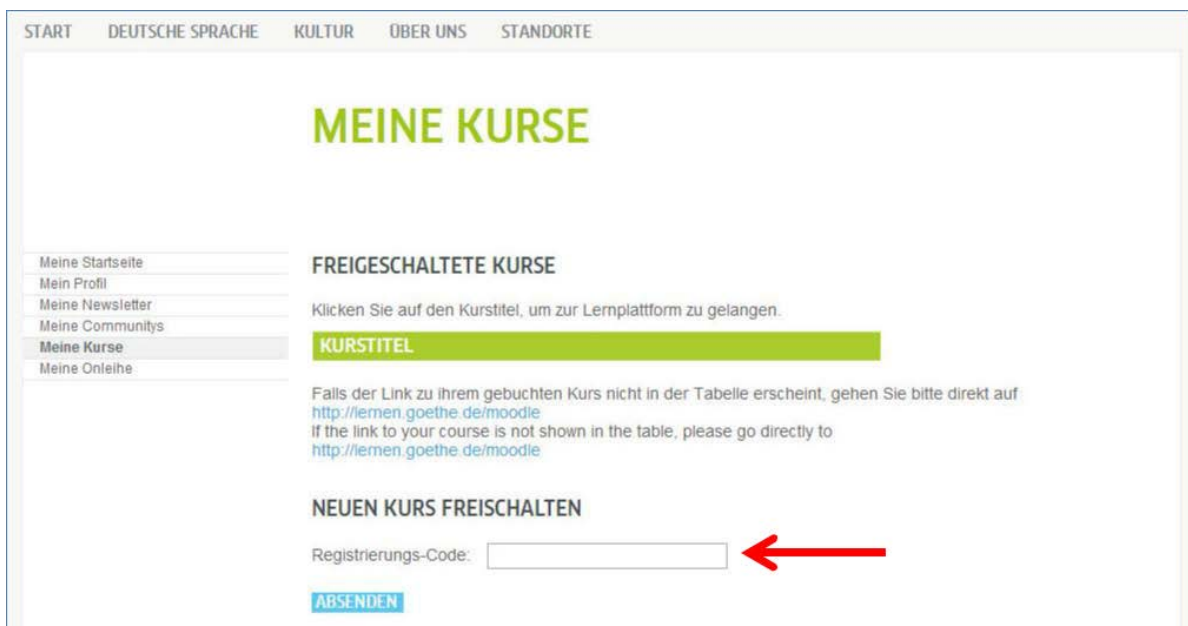
Diese Angaben werden nur für den Ausdruck von Zeugnissen benötigt

SPEICHERN Abbrechen

8.2. **Mening kursim: „Meine Kurse:“** (Mening kursim) tugmasini bosish orqali...



... siz „Ochiq kurslar“ sahifasiga kirasiz, u yerda „**Ro'yxatdan o'tish - kodi**“ni (**„Registrierungs-Code“**) kiritish maydonchasini ko'rasiz. U yerga o'qituvchingiz yoki Til kursi byurosi tomonidan berilgan ro'yxatdan o'tish kodini kiriting.



9. „Jo'natish“ („Absenden“) tugmachasini bosganingizdan so'ng ro'yxatdan o'tganligingiz to'grisida tasdig' xabari va siz qabul qilingan kursning manbaasi ko'rinadi. Onlayn kurs-sinfiga o'tish uchun tugmachani ushbu manbaa ustiga bosib.